



ทปอ

ที่ประชุมอธิการบดีแห่งประเทศไทย
Council of University Presidents of Thailand

สาธิตวิธีการลงทะเบียนใช้งาน
ระบบ TCAS65 (student.mytcas.com)

เปิดระบบให้ลงทะเบียน ตั้งแต่วันที่ 9 ธันวาคม 2564

การเตรียมตัวเพื่อลงทะเบียนใช้งานระบบ TCAS65

- ใครที่ต้องลงทะเบียนใช้งาน
- ข้อมูลที่ต้องกรอกเข้าระบบ
- หลักฐานที่ต้องใช้ เมื่อต้องการ**ขอแก้ไขข้อมูล**

ถ้าข้อมูลในระบบถูกต้อง ไม่ต้องแนบหลักฐานใด ๆ

อ่าน และ รับทราบ ข้อกำหนดและเงื่อนไขการใช้งานระบบ TCAS65 ก่อน
จึงจะสามารถใช้งานระบบลงทะเบียนได้

ใครที่ต้องลงทะเบียนใช้งานระบบ TCAS65

- ต้องการ**สมัครสอบ GAT/PAT/วิชาสามัญ** (เปิดระบบรับสมัครวันที่ 15 – 28 ธันวาคม 2564)
- ต้องการ**ยืนยันสิทธิ์ในระบบ TCAS65**
 - คนไทยที่ต้องการเข้าศึกษาในหลักสูตรต่าง ๆ ของสถาบันที่เข้าร่วม TCAS65
 - คนต่างชาติที่ต้องการเข้าศึกษาในหลักสูตรไทยของสถาบันที่เข้าร่วม TCAS65
 - **ดูประกาศรับสมัครของมหาวิทยาลัย (ถามสถาบันที่สมัคร)**
- ต้องการ**สมัครคัดเลือกในรอบ 3 Admission**

ข้อมูลที่ต้องกรอกเข้าระบบ

- ข้อมูลส่วนตัว
 - เลขประจำตัวประชาชน/G Number/Passport Number
 - ชื่อ นามสกุล (ภาษาไทย/ภาษาอังกฤษ)
 - อีเมล/เบอร์โทรศัพท์มือถือ
 - วันเกิด
 - ที่อยู่ปัจจุบัน
 - ส่วนสูง เป็น เซนติเมตร
 - น้ำหนัก เป็น กิโลกรัม
- ข้อมูลบิดา-มารดา-ผู้ปกครอง
 - ชื่อ นามสกุล
 - เบอร์โทรศัพท์มือถือ
 - ถ้ากรอกอีเมลของผู้ปกครอง ระบบจะส่งผลการดำเนินงานให้ทราบด้วย
- ข้อมูลการศึกษา
 - ชื่อโรงเรียน – จังหวัด
 - ปีการศึกษาที่สำเร็จการศึกษา (ปี พ.ศ. ที่จบ ลงด้วย หนึ่ง)
 - เกรดเฉลี่ยสะสมตลอดหลักสูตร
 - จำนวนหน่วยกิตและเกรดเฉลี่ยกลุ่มสาระการเรียนรู้
- ผลคะแนนสอบ
 - GAT/PAT (ปี 2564 ถ้ามี)
 - คะแนนสอบภาษาอังกฤษต่าง ๆ (ถ้ามี)
 - คะแนนสอบวิชาเฉพาะที่จัดสอบโดยมหาวิทยาลัย (ถ้ามี)

ข้อมูลที่มีเครื่องหมาย * กำกับ คือ ข้อมูลจำเป็นที่ต้องกรอกให้ถูกต้องและครบถ้วน
ข้อมูลใดที่ไม่มีเครื่องหมาย * กำกับ คือ ไม่จำเป็นต้องกรอก

รูปหลักฐานที่ต้องใช้ในการขอแก้ไขข้อมูล

- รูปบัตรประจำตัวประชาชน (เฉพาะด้านหน้า) และ รูปถ่ายหน้าตนเองถือบัตรประจำตัวประชาชน

- ชื่อ นามสกุล และ วันเกิด

- รูปใบปพ. 1 ทุกหน้า

- ชื่อโรงเรียน

- เกรดเฉลี่ยสะสม (GPAX) ณ ปัจจุบัน (4-5 ภาคเรียน)

- เกรดเฉลี่ยสะสมจบการศึกษา (GPAX)

- จำนวนหน่วยกิตกลุ่มสาระฯ และ เกรดเฉลี่ยกลุ่มสาระฯ

ม.6 ให้ตรวจสอบในวันที่ 25 เม.ย. 65
เด็กชิว ตรวจสอบ/แก้ไขได้ทันที

- รูปใบรายงานคะแนนสอบ GAT/PAT ปี 2564 ทุกหน้า

- คะแนนสอบวิชา GAT/PAT ของปีการศึกษา 2564 ถ้ามี และ ผิดพลาด

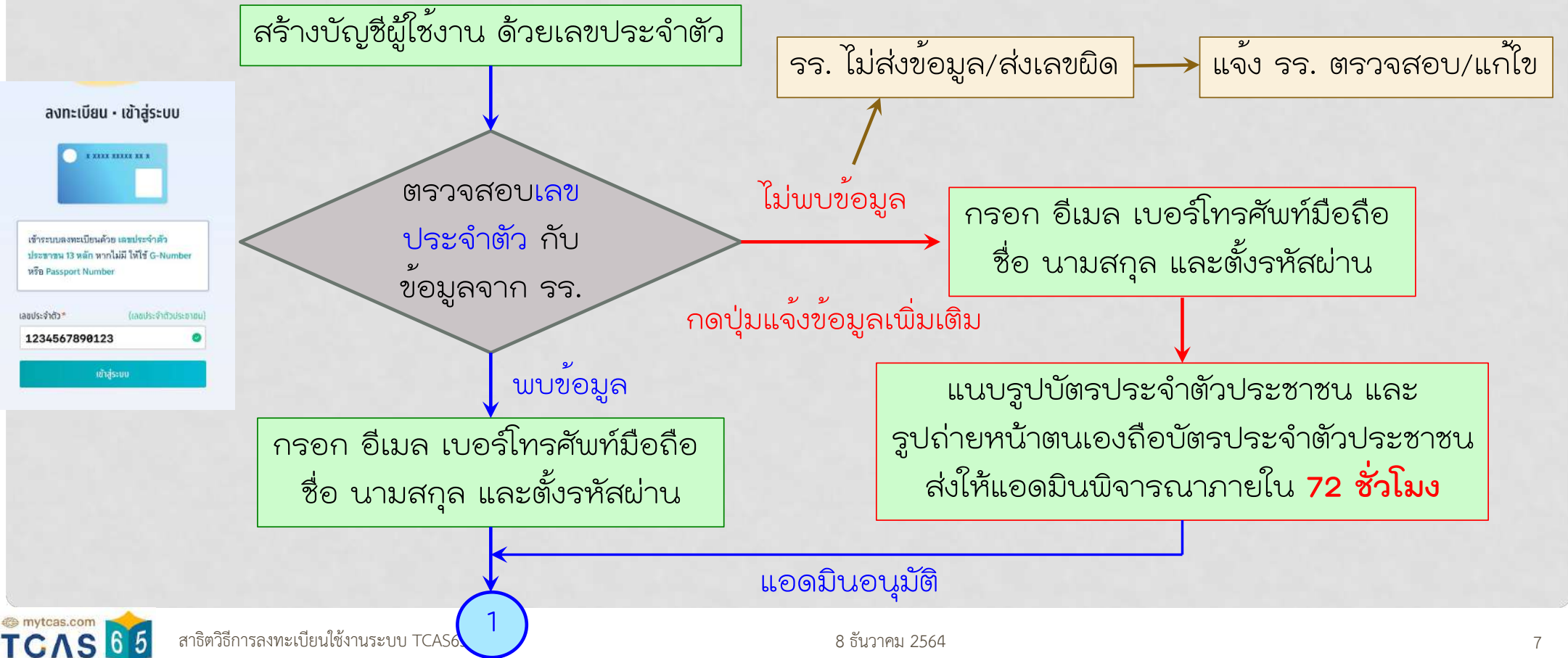
สำหรับเด็กชิว

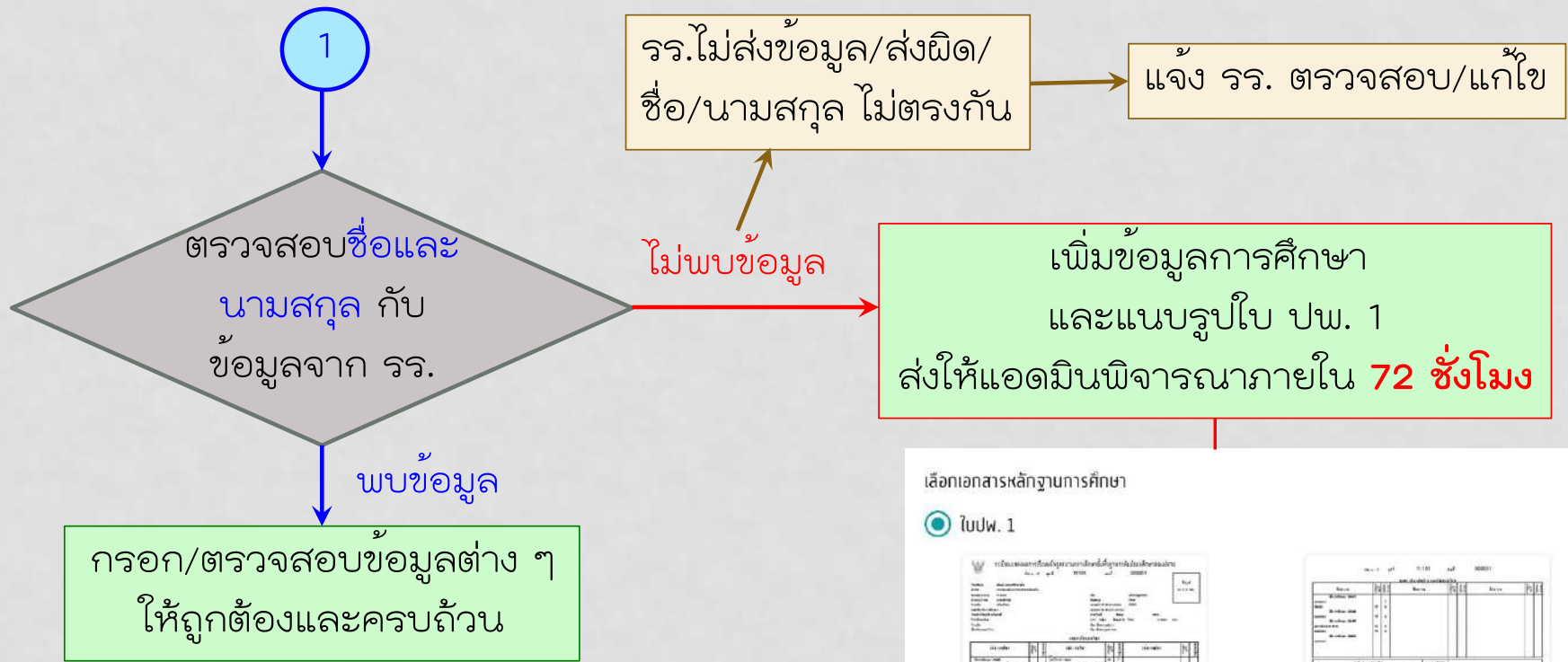


คะแนนสอบอื่น ๆ

- คะแนนสอบภาษาอังกฤษของสำนักต่าง ๆ
 - กรอกข้อมูลเอง และ รับผิดชอบต่อความถูกต้องของข้อมูลเอง
- คะแนนสอบวิชาเฉพาะของ กสพท และ/หรือ มหาวิทยาลัย
 - แจ้งแก้ไขที่หน่วยงานที่จัดสอบ เพื่อส่งข้อมูลที่ถูกต้องเข้าระบบใหม่

ขั้นตอนการลงทะเบียนใช้งาน (student.mycas.com)





เมื่อแอดมินตรวจสอบแล้ว ระบบจะส่งข้อความแจ้งให้ทราบ

เลือกเอกสารหลักฐานการศึกษา

ใบปพ. 1

รูปด้านหน้าใบปพ.1

รูปด้านหลังใบปพ.1

อัปโหลดรูปด้านหน้า*

Choose File No file chosen

อัปโหลดรูปด้านหลัง*

Choose File No file chosen

วิธีการลงทะเบียนใช้งานระบบ TCAS65 (1)

- สร้างบัญชีผู้ใช้งานและตั้งรหัสผ่าน
- ตรวจสอบข้อมูลการศึกษากับข้อมูลที่ได้รับจากกระทรวงศึกษาธิการ
- กรอกข้อมูลให้ถูกต้องและครบถ้วน
- ขอแก้ไขข้อมูลที่ผิดพลาดพร้อมแนบหลักฐาน
 - ชื่อ นามสกุล วันเกิด ใช้รูปบัตรประจำตัวประชาชน พร้อมรูปถ่ายหน้าตนเองถือบัตรประจำตัวประชาชน
 - ชื่อโรงเรียน เกรดเฉลี่ยสะสม (GPAX) ใช้รูปใบ ปพ. 1

วิธีการลงทะเบียนใช้งานระบบ TCAS65 (2)

- สามารถใช้ Facebook หรือ Google Account เป็นบัญชีผู้ใช้งาน
- สร้างรหัสผ่านใหม่ ทดแทนของเดิมที่จำไม่ได้
- ยืนยันอีเมล/เบอร์มือถือ เพื่อใช้รับรหัสผ่าน OTP
- เปลี่ยนอีเมล/เบอร์มือถือใหม่
- ผู้ที่ศึกษาจากต่างประเทศ หรือ สอบเทียบ GED
- การลงทะเบียนของเด็กรุ่น (TCAS62, TCAS63, TCAS64)

การสร้างบัญชีผู้ใช้งาน

- บัญชีผู้ใช้งาน (username) ด้วยเลขประจำตัว
 - เลขประจำตัวประชาชน 13 หลัก สำหรับคนไทย
 - G Number สำหรับคนไร้สัญชาติ
 - Passport Number สำหรับคนต่างชาติ
- คำนำหน้า ชื่อ และ นามสกุล (ภาษาไทย/ภาษาอังกฤษ)
- อีเมลที่ใช้งานประจำ และ เบอร์โทรศัพท์มือถือ สำหรับรับรหัสยืนยันตัวตนแบบใช้ครั้งเดียว (One Time Password, OTP)
 - 1 อีเมล/1 เบอร์มือถือ สำหรับ 1 บัญชี **ไม่สามารถใช้ซ้ำได้**
 - ไม่ควรใช้อีเมลของโรงเรียน แนะนำให้ใช้ **gmail**
- รหัสผ่าน (Password) ไม่น้อยกว่า 8 ตัว
 - ภาษาอังกฤษตัวพิมพ์ใหญ่ (A-Z) อย่างน้อย 1 ตัว ตัวพิมพ์เล็ก (a-z) อย่างน้อย 1 ตัว และ ตัวเลข (0-9) อย่างน้อย 1 ตัว (ตัวอักษรอักขระพิเศษ !@#\$%^&*()_+|~=-\{}[]:”;'<>?.,/ มีหรือไม่มีก็ได้)

ไม่สามารถใช้ อีเมล เป็น บัญชีผู้ใช้งาน ได้

การพิมพ์ชื่อและนามสกุล ต้องถูกต้องตามหลักภาษาไทย



การกรอกข้อมูลให้ถูกต้องและครบถ้วน

- ผู้สมัครมีหน้าที่ให้ข้อมูลที่ถูกต้องตรงตามความเป็นจริง และรับผิดชอบต่อข้อมูลทั้งหมดของตนเอง
 - หากภายหลังพบว่ามีการให้ข้อมูลอันเป็นเท็จในระบบ การสมัครคัดเลือกจะถือเป็นโมฆะทันที
- ถ้าขาดข้อมูลที่สำคัญ (มีเครื่องหมาย * กำกับ) ระบบจะแสดงกล่องข้อมูลด้วยแถบสีส้ม ต้องเพิ่มข้อมูลให้ครบถ้วน จนแถบสีส้มหายไป

เพิ่มข้อมูลผู้ปกครอง

เพิ่มข้อมูลที่อยู่

แก้ไขข้อมูลส่วนตัว ยกเลิก

เลขประจำตัว* (เลขประจำตัวประชาชน)

อีเมล*

เบอร์โทรศัพท์มือถือ*

คำนำหน้า* นาย นางสาว

ชื่อ*

นามสกุล*

ชื่อภาษาอังกฤษ

นามสกุลภาษาอังกฤษ

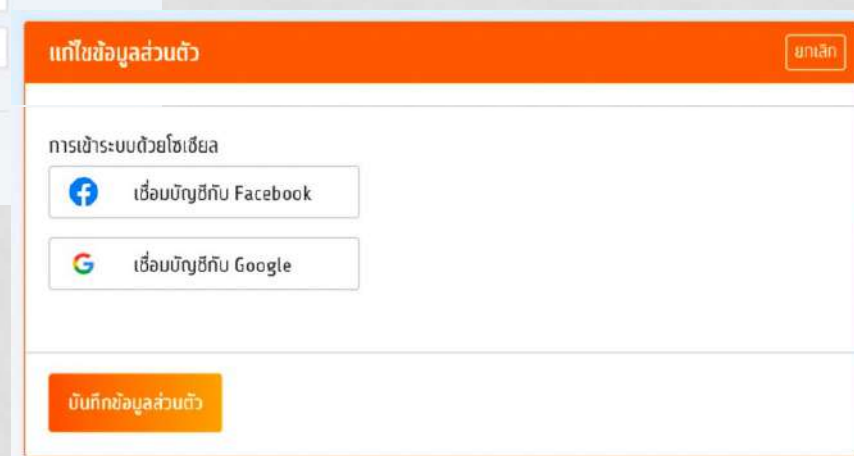
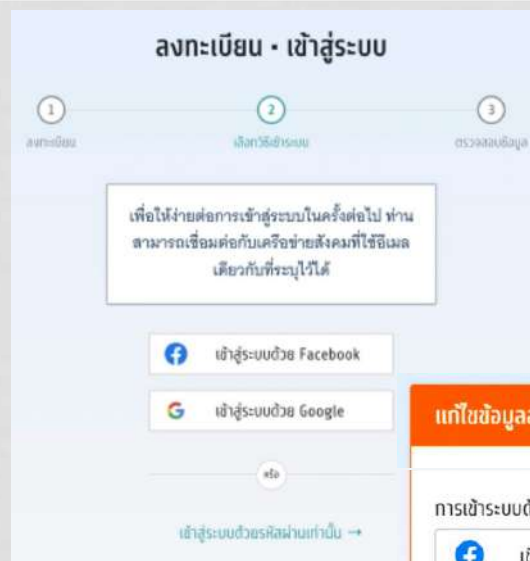
บ้านพัก (กิโลกรัม)*

ส่วนสูง (เซนติเมตร)*

บันทึก

การใช้ SOCIAL ACCOUNT เป็นบัญชีผู้ใช้งานเพื่อเข้าระบบ

- ถ้ากรอกอีเมลที่ใช้สร้างบัญชีเฟสบุ๊คสามารถใช้ Facebook Account เข้าระบบได้
- ถ้ากรอกอีเมลที่ใช้งานประจำด้วยบัญชีกูเกิล (gmail) สามารถใช้ Google Account เข้าระบบได้



การยืนยันอีเมลเพื่อใช้รับรหัส OTP

- ระบบแจ้งเตือนข้อความสื่ลัม หากอีเมล/เบอร์โทรศัพท์มือถือยังไม่ได้รับการยืนยันความเป็นเจ้าของ
- ให้กดปุ่มยืนยันอีเมล เพื่อรับอีเมลสำหรับยืนยันตัวตนด้วยรหัสผ่าน OTP

ท่านยังไม่ได้ยืนยันอีเมลและเบอร์มือถือ

หากไม่ยืนยัน จะไม่สามารถขอรหัสผ่านใช้ครั้งเดียว (One Time Password: OTP) ได้



ยืนยันอีเมล tcas65@mytcas.com



ยืนยันเบอร์มือถือ 0943792409



รหัสยืนยัน (OTP) ที่ได้รับทางอีเมล

โค้ดอ้างอิง: BZT5cNjJf




กรุณากรอกภายใน 9:47 นาที

หากไม่ได้รับรหัสยืนยัน (OTP) กรุณา รอหมดเวลาแล้วคลิกขอรหัสใหม่

การยืนยันเบอร์โทรศัพท์มือถือเพื่อใช้รับรหัส OTP

- ให้กดปุ่มยืนยันเบอร์โทรศัพท์มือถือ เพื่อรับข้อความสำหรับกดยืนยันตนเองด้วยรหัสผ่าน OTP
- เมื่อยืนยันอีเมลและ/หรือเบอร์โทรศัพท์มือถือแล้ว ข้อความเตือนสีส้มจะหายไป และสามารถใช้อีเมล/เบอร์โทรศัพท์มือถือที่ยืนยันแล้ว เป็นช่องทางสำหรับรับรหัสผ่านใช้ครั้งเดียว (OTP) ได้



รหัส OTP สำหรับ TCAS ของคุณคือ
057527 (รหัสอ้างอิง PEkhBLTde)

ตอนนี้ • ผ่านทาง TRUE-H

รหัสยืนยัน (OTP) ที่ได้รับทางมือถือ

ได้อ้างอิง: PEkhBLTde

กรุณากรอกภายใน **9:35** นาที

หากไม่ได้รับรหัสยืนยัน (OTP) กรุณา รอหมดเวลาแล้วคลิกขอรหัสใหม่

การเปลี่ยนอีเมล/เบอร์โทรศัพท์มือถือ

- สามารถเปลี่ยนอีเมล/เบอร์โทรศัพท์มือถือได้ด้วยตนเอง
- เข้าสู่ระบบ เลือกเมนูเปลี่ยนอีเมล/เปลี่ยนเบอร์โทรศัพท์มือถือ
- กรอกข้อมูลอีเมลใหม่/เบอร์โทรศัพท์มือถือรับ
- เปิดกล่องจดหมาย/SMS เพื่อนำรหัสผ่าน OTP กรอกในระบบ

↓
จดหมายเข้า (inbox)/จดหมายขยะ (spam/junk)

เพิ่ม contact e-mail: no-reply@mytcas.com

การสร้างรหัสผ่านใหม่ ทดแทนรหัสเดิมที่จำไม่ได้

- หากลืมรหัสผ่าน หรือ ต้องการเปลี่ยนรหัสผ่านใหม่ ให้กดปุ่ม **ลืมรหัสผ่าน (forget password)** แล้วเลือกช่องทางในการยืนยันตัวตนผ่านทาง **อีเมล หรือ เบอร์โทรศัพท์มือถือ** ที่ลงทะเบียนไว้ เพื่อตั้งรหัสผ่านใหม่

ลงทะเบียน - เข้าสู่ระบบ



เลขประจำตัว* (เลขประจำตัวประชาชน)

1651106843862

รหัสผ่าน*

กรอกรหัสผ่าน

เข้าสู่ระบบ

ลืมรหัสผ่าน?

ยืนยันตัวตน

ระบบพบข้อมูลของท่านในระบบเดิม กรุณาเลือกช่องทางในการยืนยันตัวตน

เลขประจำตัว* (เลขประจำตัวประชาชน)

1651106843862

เลือกช่องทางในการยืนยันตัวตน*

อีเมล con....@mytcas.com

เบอร์โทรศัพท์มือถือ 089699....

ยืนยันตัวตน

หากไม่สามารถยืนยันตัวตนตามข้อมูลด้านบนได้

▶ ส่งข้อมูลเพิ่มเติมให้เจ้าหน้าที่

ผู้ที่ศึกษาจากต่างประเทศ/สอบเทียบ GED

- ขอให้ นำหลักฐานการศึกษาไปยื่นขอเทียบวุฒิมการศึกษาก่อน (mytcas.com)
- นำใบรับรองเทียบวุฒิมการศึกษา เป็นหลักฐานการศึกษาในการลงทะเบียนใช้งานระบบ TCAS65
- นำใบเทียบผลการเรียนเฉลี่ยสะสม (GPAX) เป็นหลักฐานในการเพิ่มข้อมูล GPAX
- หากยังไม่สำเร็จการศึกษา/สอบ GED ยังไม่ครบ 4 รายวิชา สามารถขอใบแทนใบรับรองเทียบวุฒิมการศึกษา เป็นหลักฐานการศึกษาในการลงทะเบียนได้ แต่ต้องนำใบรับรองเทียบวุฒิมการศึกษามาเมื่อสำเร็จการศึกษาแล้ว ยื่นรายงานตัวขึ้นทะเบียนเป็นนิสิต/นักศึกษาใหม่ หากไม่มีใบรับรองเทียบวุฒิมการศึกษานั้น ถือเป็น **โมฆะ**

เด็กชีว (TCAS62 – TCAS64)

- ใช้เลขประจำตัวประชาชน 13 หลัก เป็นบัญชีผู้ใช้งาน (username) และ รหัสผ่าน (password) เดิมที่เคยตั้งไว้ล่าสุด
- หากจำรหัสผ่านไม่ได้ ให้กดปุ่ม ลืมรหัสผ่าน (forget password) กรอกอีเมล หรือ เบอร์โทรศัพท์มือถือ ที่ลงทะเบียนไว้ เพื่อรับขอความสำหรับตั้งรหัสผ่านใหม่
- เข้าระบบตรวจสอบข้อมูลทั้งหมดให้ถูกต้องและครบถ้วน
- ผลการยืนยันสิทธิ์ในอดีต ถูกลบทิ้ง (Reset) เริ่มต้นใหม่ใน TCAS65
- ให้ลาออกให้เรียบร้อยก่อนไปรายงานตัวขึ้นทะเบียนเป็นนิสิต/นักศึกษาใหม่ หรือ ตามกำหนดการที่ระบุไว้ในประกาศรับสมัคร
- สามารถใช้คะแนน GAT/PAT ปี 2564 ได้ (วิชาสามัญปี 2564 ใช้ไม่ได้) ถ้าสาขาวิชา ไม่ได้กำหนดปีสอบเพื่อใช้ในการคัดเลือก

เด็กชีว เปลี่ยนเบอร์โทรศัพท์มือถือ/เข้าอีเมลเดิมไม่ได้แล้ว

- ส่งข้อมูลเพิ่มเติม
 - อีเมลใหม่ที่ใช้งานประจำ
 - เบอร์โทรศัพท์มือถือใหม่
 - คำนำหน้า ชื่อ นามสกุล
- ยืนยันตัวตน
 - รูปบัตรประจำตัวประชาชน
 - รูปถ่ายหน้าตนเองถือบัตรประจำตัวประชาชน

ยืนยันตัวตน

ระบบพบข้อมูลของท่านในระบบเดิม กรุณาเลือกช่องทางในการยืนยันตัวตน

เลขประจำตัว* (เลขประจำตัวประชาชน)
3210987654321

เลือกช่องทางในการยืนยันตัวตน*

อีเมล xxx@gmail.com

เบอร์โทรศัพท์มือถือ 092849....

ยืนยันตัวตน

หากไม่สามารถยืนยันตัวตนตามข้อมูลด้านบนได้

▶ ส่งข้อมูลเพิ่มเติมให้เจ้าหน้าที่

แจ้งข้อมูลเพิ่มเติม

เลขประจำตัว* (เลขประจำตัวประชาชน) **3210987654321**

อีเมล* **กรอกอีเมล เช่น mytcas65@gmail.com**

เบอร์โทรศัพท์มือถือ* **กรอกเลข 10 หลัก**

คำนำหน้า* **ชาย** **นางสาว**

ชื่อ* **กรอกชื่อจริง ไม่ต้องใส่คำนำหน้า**

นามสกุล* **กรอกนามสกุล**

เอกสารยืนยันตัวตน

ให้ถ่ายรูปบัตรประชาชนและถ่ายรูปลำดับบัตรประชาชนตามตัวอย่าง หากไม่มีบัตรประชาชน ให้ใช้ Passport แทน

 รูปด้านหน้าบัตรประจำตัว

 รูปถ่ายผู้ถือบัตรประจำตัว

อัปโหลดรูปถ่าย* No file chosen

อัปโหลดรูปถ่าย* No file chosen

แจ้งข้อมูลเพื่อยืนยันตัวตน

ตอบคำถาม