

TCAS 65



คู่มือการใช้งานระบบ การลงทะเบียน

 www.mycas.com
 [myTCAS.com](https://www.facebook.com/myTCAS.com)
 [myTCAS.com](https://twitter.com/myTCAS.com)

 mycas.com
TCAS 

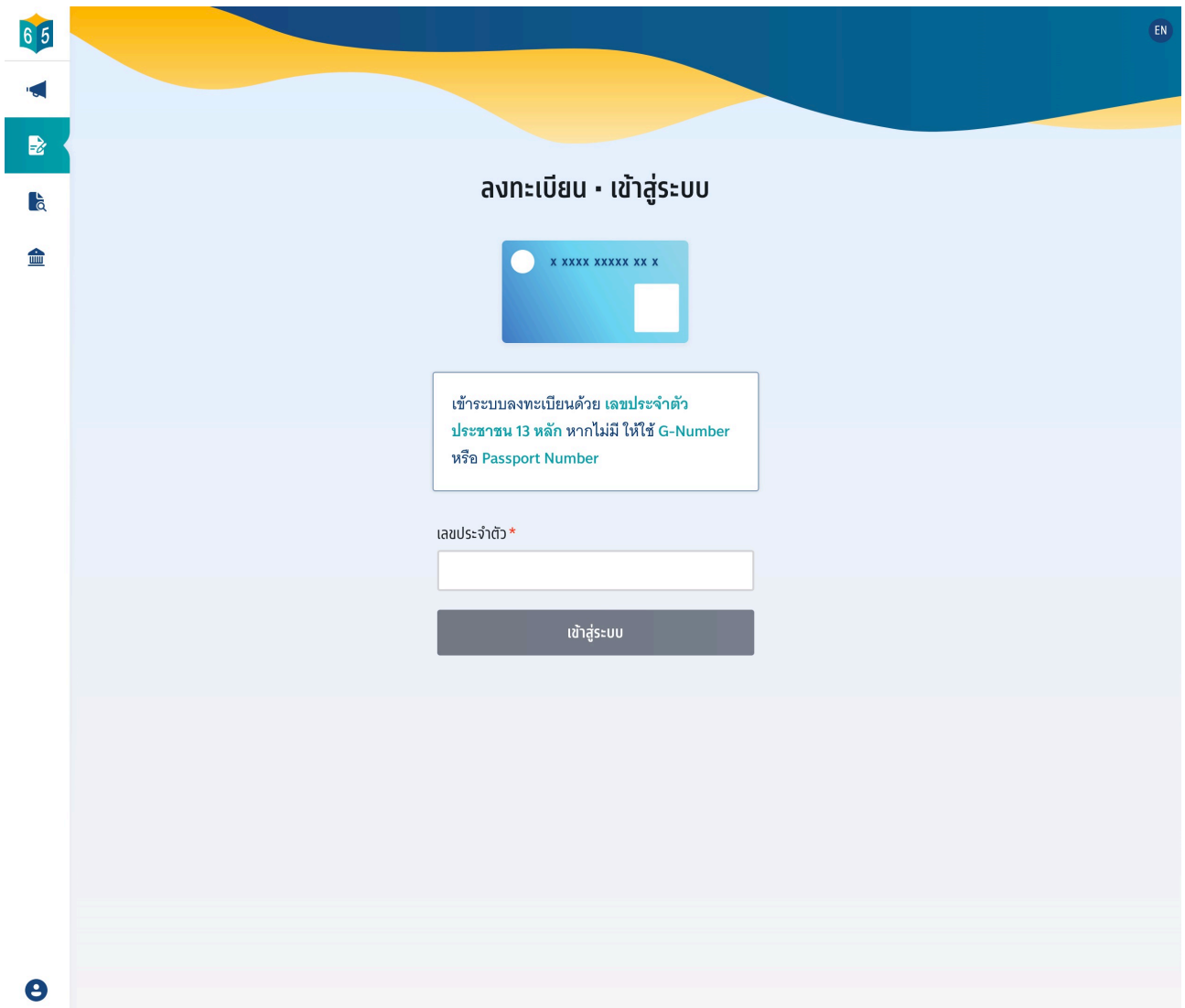
Thai University Central Admission System
ระบบการคัดเลือกกลางบุคคลเข้าศึกษาในสถาบันอุดมศึกษา

คู่มือการใช้งาน
ระบบการลงทะเบียน สำหรับผู้สมัคร




การเข้าสู่ระบบโดยใช้เลขประจำตัวประชาชน 13 หลัก G-Number หรือ Passport Number สำหรับผู้สมัคร TCAS65	4
การลงทะเบียน	8
การเลือกวิธีเข้าระบบ	9
การยืนยันอีเมลและเบอร์มือถือ	10
การแก้ไขข้อมูลส่วนตัว	13
การเพิ่มข้อมูลผู้ปกครอง	14
การเพิ่มข้อมูลที่อยู่	14
การขอแก้ไขข้อมูลการศึกษา	15
การขอแก้ไขข้อมูลการศึกษา กรณีไม่พบข้อมูลโรงเรียนในประเทศไทย	18
การเพิ่มข้อมูลการศึกษา กรณีโรงเรียนในต่างประเทศ, สอบเทียบ GED	20
ผู้สมัครที่เคยลงทะเบียนใช้งานระบบ TCAS62 TCAS63 หรือ TCAS64 มาแล้ว	23
ผู้สมัครที่เคยลงทะเบียนมาแล้ว ลืมรหัสผ่าน	24
ผู้สมัครไม่สามารถยืนยันตัวตน	27
ผู้สมัครไม่พบข้อมูลส่วนตัว	30
ข้อมูลการสมัครสอบ GAT/PAT และ 9 วิชาสามัญ	40
การพิมพ์บัตรประจำตัวผู้เข้าสอบรายวิชา ผ่านโทรศัพท์มือถือ	49
กรณีผู้สมัครสอบติดโควิด ต้องการย้ายสนามสอบ	56


1.ลงทะเบียน / เข้าสู่ระบบ เข้าใช้งานที่ URL <https://student.mycas.com>



1.1 การลงทะเบียนเข้าสู่ระบบโดยใช้เลขประจำตัวประชาชน 13 หลัก G-Number หรือ Passport Number สำหรับผู้ลงทะเบียนใหม่ใน TCAS65

1.1.1 กรอกเลขประจำตัวประชาชน 13 หลัก หากพบข้อมูลผู้สมัคร ระบบจะแสดงเครื่องหมายถูก  จากนั้นเลือก "เข้าสู่ระบบ"


ลงทะเบียน - เข้าสู่ระบบ



x xxxx xxxxx xx x


เข้าระบบลงทะเบียนด้วย เลขประจำตัวประชาชน 13 หลัก หากไม่มี ให้ใช้ G-Number หรือ Passport Number

เลขประจำตัว* (เลขประจำตัวประชาชน)



1.1.2 หรือกรอก G-Number (รหัส 13 หลัก ขึ้นต้นด้วยอักษร G) จากระบบ GCODE ของสป. ศธ. จากนั้นเลือก “เข้าสู่ระบบ”

ลงทะเบียน - เข้าสู่ระบบ



เข้าระบบลงทะเบียนด้วย **เลขประจำตัวประชาชน 13 หลัก** หากไม่มี ให้ใช้ **G-Number** หรือ **Passport Number**


เลขประจำตัว *

G098765432109

เข้าสู่ระบบ

1.1.3 หรือกรอก Passport Number สำหรับผู้สมัครชาวต่างชาติที่ไม่มีบัตรประชาชน จาก นั้นเลือก “เข้าสู่ระบบ”

ลงทะเบียน - เข้าสู่ระบบ



เข้าสู่ระบบลงทะเบียนด้วย **เลขประจำตัว
ประชาชน 13 หลัก** หากไม่มี ให้ใช้ **G-Number**
หรือ **Passport Number**

เลขประจำตัว *

A123456

เข้าสู่ระบบ

1.2 ระบบแสดงข้อกำหนดและเงื่อนไขในการใช้งานระบบ TCAS อ่านทำความเข้าใจ แล้วเลือก “รับทราบ และ เริ่มยืนยันตัวตน”

ข้อกำหนดและเงื่อนไขในการใช้งานระบบ TCAS

ข้อกำหนดและเงื่อนไขในการใช้งาน TCAS (student.mycas.com) ฉบับนี้ ได้ระบุถึงข้อกำหนดและเงื่อนไขในการใช้งานและบริกาการใดๆ ของ TCAS (student.mycas.com) แก่ผู้ใช้บริการ (โดยแต่ละรายเรียกว่า “ผู้ใช้” หรือ “ผู้ใช้รายต่างๆ” ขึ้นอยู่กับเนื้อหา)

1. คำนิยาม

คำและข้อความดังต่อไปนี้ให้มีความหมายตามที่ได้กำหนดไว้ด้านล่างเมื่อมีการใช้ในข้อกำหนดและเงื่อนไข ฉบับนี้

- 1.1 “เนื้อหา” หมายถึง ข้อมูลต่างๆ เช่น ข้อความ รูปภาพ ไฟล์ รหัสคอมพิวเตอร์ และข้อมูลอื่น ๆ
- 1.2 “เนื้อหาหลัก” หมายถึง เนื้อหาที่สามารถเข้าถึงได้ผ่านทางบริการฯ
- 1.3 “เนื้อหาจากผู้ใช้” หมายถึง เนื้อหาที่ผู้ใช้ได้ส่ง ส่งผ่าน หรือ อัปโหลดบนระบบการให้บริการฯ
- 1.4 “ระบบ” หมายถึง เว็บไซต์ TCAS (student.mycas.com)

2. การตกลงยอมรับข้อกำหนดและเงื่อนไข ฉบับนี้

- 2.1 ผู้ใช้ทุกรายที่ต้องการใช้บริการต่างๆ ของระบบ ต้องอ่านและรับทราบข้อกำหนดและเงื่อนไข ฉบับนี้ ก่อน จึงจะสามารถใช้บริการฯ
- 2.2 กรณีที่ผู้ใช้เป็นผู้เยาว์จะถือว่าได้รับความยินยอมจากบิดา มารดา หรือผู้แทนโดยชอบกฎหมาย
- 2.3 หากมีข้อกำหนดและเงื่อนไข เพิ่มเติมใด ๆ ซึ่งเกี่ยวข้องกับการให้บริการฯ ผู้ใช้จะต้องปฏิบัติตามข้อกำหนดและเงื่อนไข เพิ่มเติมดังกล่าวเช่นเดียวกับข้อกำหนดและเงื่อนไข ในการใช้งานฉบับนี้

3. การแก้ไขข้อกำหนดและเงื่อนไข ฉบับนี้

ระบบอาจเปลี่ยนแปลงแก้ไขข้อกำหนดและเงื่อนไข ฉบับนี้ได้ตลอดเวลาตามที่เห็นสมควรซึ่งจะอยู่ภายใต้ขอบเขตประจักษ์ของข้อกำหนดและเงื่อนไข ฉบับนี้ ในกรณีดังกล่าว ระบบจะแจ้งเนื้อหาของข้อกำหนดฉบับแก้ไข รวมถึงวันที่มีผลบังคับใช้บนเว็บไซต์ของระบบหรืออาจแจ้งให้ผู้ใช้ทราบด้วยวิธีการอื่นใดตามที่ระบบกำหนด ทั้งนี้ ข้อกำหนดและเงื่อนไข ฉบับแก้ไขจะมีผลบังคับใช้ตามวันที่กำหนดต่อไป

4. บัญชี

4.1 บัญชีต้องลงทะเบียนใช้บริการฯ ด้วยตัวเองซึ่งเป็นการลงชื่อ และกดรับทราบเงื่อนไขที่...

บัญชีและกฎหมายที่เกี่ยวข้อง

- 17.6 การใช้ หรือเปิดเผยข้อมูลส่วนบุคคล ทั่วไป จะไม่ใช้ หรือเปิดเผยข้อมูลของทางท่านที่จะได้รับความยินยอมจากท่าน เว้นแต่เป็นข้อมูลของท่านที่เก็บรวบรวมได้โดยไม่ต้องขอความยินยอมตามพระราชบัญญัติคุ้มครองข้อมูลส่วนบุคคล พ.ศ. 2562 มาตรา 24 หรือมาตรา 26
- 17.7 ทั่วไป จะดูแลให้เจ้าหน้าที่ที่ได้รับมอบหมายในเรื่องนี้โดยเฉพาะ มิให้ ใช้ หรือเปิดเผย แสดง หรือทำให้ปรากฏในลักษณะอื่นใดซึ่งข้อมูลส่วนบุคคลของท่าน นอกเหนือไปจากวัตถุประสงค์ภายใต้หลักเกณฑ์ที่กฎหมายอนุญาตให้เปิดเผยได้ตามขอบเขตที่ท่านได้ให้ความยินยอม หรือขอบเขตที่เกี่ยวข้องในนโยบายฉบับนี้
- 17.8 ในกรณีที่ ทั่วไป จะเปิดเผยข้อมูลส่วนบุคคลของท่านให้แก่บุคคลหรือนิติบุคคลภายนอก บุคคลหรือนิติบุคคลภายนอกนั้นจะต้องแจ้งวัตถุประสงค์ในการ ใช้ หรือเปิดเผยข้อมูลส่วนบุคคลของท่านให้ ทั่วไป ทราบก่อน และต้องไม่ใช่หรือเปิดเผยข้อมูลส่วนบุคคล นอกเหนือจากวัตถุประสงค์ที่ได้ให้ไว้แก่ ทั่วไป.
- 17.9 ทั่วไป อาจเปิดเผยข้อมูลส่วนบุคคลของท่านแก่ หน่วยงานผู้ร่วมวิเคราะห์ข้อมูล เพื่อการประมวลผล วิเคราะห์และ/หรือบริการ ให้แก่ท่าน
- 17.10 ในกรณีที่ ทั่วไป ส่งหรือโอนข้อมูลส่วนบุคคลไปยังต่างประเทศ ประเทศปลายทางหรือองค์กรระหว่างประเทศที่รับข้อมูลส่วนบุคคลต้องมีมาตรฐานคุ้มครองข้อมูลส่วนบุคคลที่เพียงพอ ทั้งนี้ ต้องเป็นไปตามหลักเกณฑ์การคุ้มครองข้อมูลส่วนบุคคลตามที่คณะกรรมการคุ้มครองข้อมูลส่วนบุคคลกำหนด เว้นแต่เป็นกรณีตามพระราชบัญญัติคุ้มครองข้อมูลส่วนบุคคล พ.ศ. 2562 มาตรา 28 (1) - (6)

18. ความสัมพันธ์ระหว่างกฎหมาย ภาวะเบียด และข้อกำหนดและเงื่อนไข ฉบับนี้

การใช้บริการเว็บไซต์นี้หรือการตีความข้อตกลงและเงื่อนไขในการใช้บริการเว็บไซต์นี้ให้เป็นไปตามกฎหมายไทย

19. คู่มือการใช้งาน

ต้องศึกษาวิธีการใช้งานระบบอย่างละเอียดรอบคอบ โดย Download คู่มือได้ที่เมนูหน้าแรก (Home) หรือ เว็บไซต์ mycas.com

ปรับปรุงล่าสุดเมื่อวันที่ 6 ธันวาคม 2564

รับทราบ และ เริ่มยืนยันตัวตน

1.3 ลงทะเบียน

ลงทะเบียน - เข้าสู่ระบบ

1 ลงทะเบียน
2 เลือกวิธีระบบ
3 ตรวจสอบข้อมูล

พบข้อมูลของท่านในระบบ กรุณากรอกข้อมูลเพิ่มเติมเพื่อยืนยันตัวตน

เลขประจำตัว* <input type="text" value="1020304050123"/>	(เลขประจำตัวประชาชน)	อีเมล* <input type="text" value="xxx@gmail.com"/>
เบอร์โทรศัพท์มือถือ* <input type="text" value="0987654321"/>		คำนำหน้า* <input checked="" type="radio"/> นาย <input type="radio"/> นางสาว
ชื่อ* <input type="text" value="สมิคร"/>		นามสกุล* <input type="text" value="เพ็ญมาเรียม"/>
ชื่อภาษาอังกฤษ <input type="text" value="กรอกชื่อภาษาอังกฤษ ไม่ต้องใส่คำนำหน้า"/>		นามสกุลภาษาอังกฤษ <input type="text" value="กรอกนามสกุลภาษาอังกฤษ"/>
รหัสผ่าน* <input type="password" value="....."/>		<ul style="list-style-type: none"> ✔ จำนวนไม่น้อยกว่า 8 หลัก ✔ ตัวอักษรภาษาอังกฤษพิมพ์ใหญ่ A - Z อย่างน้อย 1 ตัว ✔ ตัวอักษรภาษาอังกฤษพิมพ์เล็ก a - z อย่างน้อย 1 ตัว ✔ ตัวเลข 0 - 9 อย่างน้อย 1 ตัว

❗ ตัวอักษรอักขระพิเศษ !@#\$%^&*()_+|~=-\`{}[]:~;<>?.,/ มีหรือไม่มีก็ได้

7 ไปหน้าถัดไป →

1.3.1 ระบุอีเมล

1.3.2 ระบุเบอร์โทรศัพท์มือถือ

1.3.3 เลือกคำนำหน้า

1.3.4 ระบุชื่อ

1.3.5 ระบุนามสกุล

1.3.6 กำหนดรหัสผ่าน จำนวนไม่น้อยกว่า 8 หลัก ประกอบด้วย

- ตัวอักษรภาษาอังกฤษพิมพ์ใหญ่ A - Z อย่างน้อย 1 ตัว
- ตัวอักษรภาษาอังกฤษพิมพ์เล็ก a - z อย่างน้อย 1 ตัว
- ตัวเลข 0 - 9 อย่างน้อย 1 ตัว
- ตัวอักษรอักขระพิเศษ !@#\$%^&*()_+|~=-\`{}[]:~;<>?.,/ มีหรือไม่มีก็ได้

1.3.7 เลือก "ไปหน้าถัดไป"

1.4 เลือกวิธีเข้าระบบ

ลงทะเบียน - เข้าสู่ระบบ

1

ลงทะเบียน

2

เลือกวิธีเข้าระบบ

3

ตรวจสอบข้อมูล

เพื่อให้ง่ายต่อการเข้าสู่ระบบในครั้งต่อไป ท่านสามารถเชื่อมต่อกับเครือข่ายสังคมที่ใช้อีเมลเดียวกับที่ระบุไว้ได้

1



เข้าสู่ระบบด้วย Facebook

2



เข้าสู่ระบบด้วย Google

หรือ

3

เข้าสู่ระบบด้วยรหัสผ่านเท่านั้น →

1.4.1 สามารถเชื่อมต่อการเข้าสู่ระบบกับ Facebook หรือ

1.4.2 เชื่อมต่อการเข้าสู่ระบบกับ Google หรือ

1.4.3 เข้าสู่ระบบด้วยรหัสผ่านเท่านั้น

เพื่อให้ง่ายต่อการเข้าสู่ระบบในครั้งต่อไป ผู้สมัครสามารถเชื่อมต่อกับเครือข่ายทางสังคมโดยเครือข่ายทางสังคมที่เลือกจะต้องใช้อีเมลเดียวกับที่ผู้สมัครได้กรอกรายละเอียดไป หรือจะเลือกเข้าสู่ระบบด้วยรหัสผ่านเท่านั้นก็ได้


1.5 ตรวจสอบข้อมูล หากไม่ยืนยัน จะไม่สามารถขอรหัสผ่านใช้ครั้งเดียว (One Time Password: OTP) ได้


ลงทะเบียน - เข้าสู่ระบบ

- 1 ลงทะเบียน
- 2 เลือกวิธีเข้าระบบ
- 3 ตรวจสอบข้อมูล

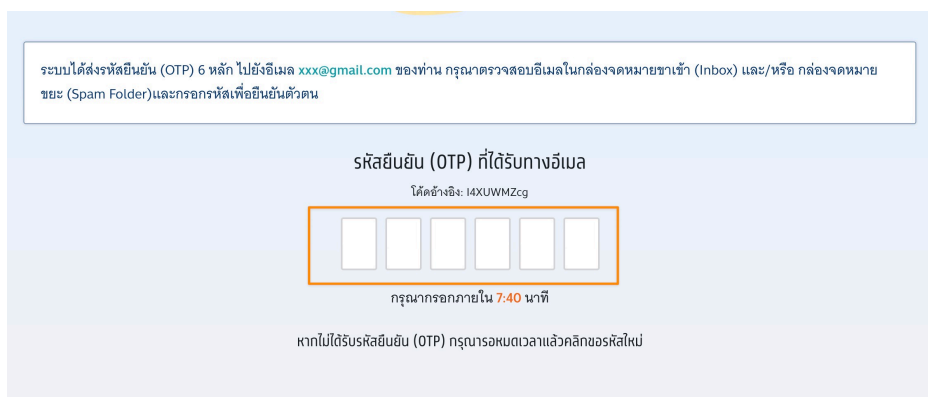
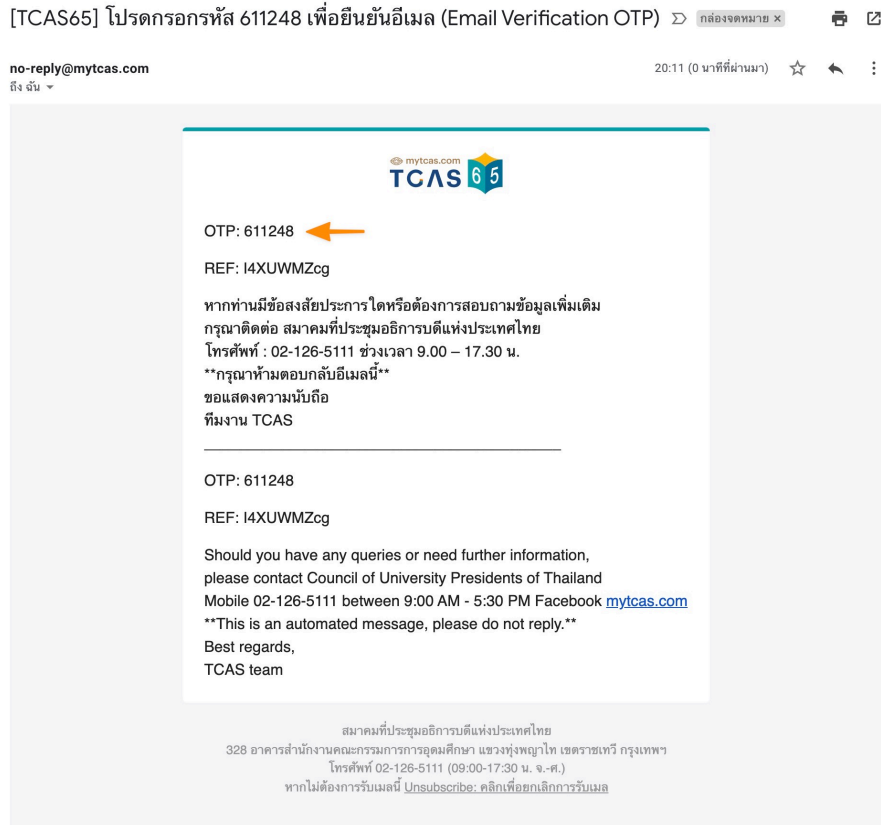
ท่านยังไม่ได้ยืนยันอีเมลและเบอร์มือถือ

หากไม่ยืนยัน จะไม่สามารถขอรหัสผ่านใช้ครั้งเดียว (One Time Password: OTP) ได้

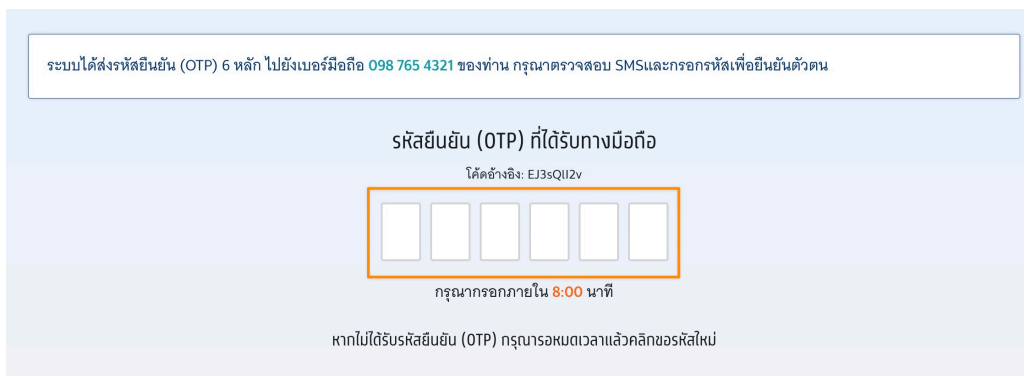
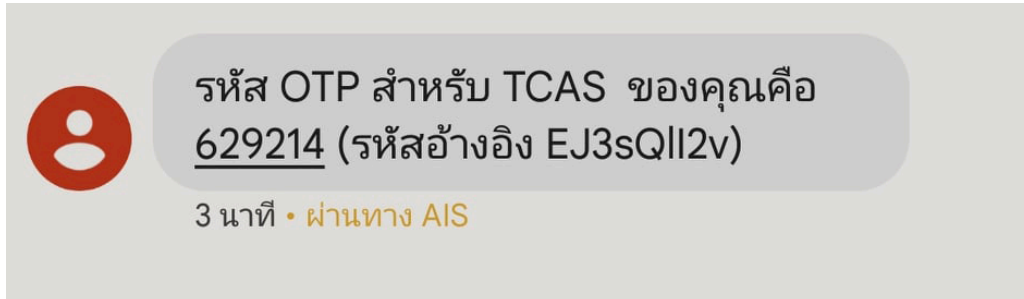
 ยืนยันอีเมล xxx@gmail.com

 ยืนยันเบอร์มือถือ 0987654321

1.5.1.1 เมื่อเลือกยืนยันอีเมล ระบบจะส่ง One Time Password: OTP ทางอีเมลที่ผู้สมัครได้กรอกไว้ตอนลงทะเบียน นำรหัส OTP ที่ได้รับมากรอกเพื่อยืนยัน



- 1.5.1.2 เมื่อเลือกยืนยันยืนยันเบอร์มือถือ ระบบจะส่ง One Time Password: OTP ตรวจสอบ SMS เบอร์มือถือผู้สมัครได้กรอกไว้ตอนลงทะเบียน นำรหัส OTP ที่ได้รับมากรอกเพื่อยืนยัน



1.5.2 การแก้ไขข้อมูลส่วนตัว เลือกวันเดือนปีเกิด ระบุน้ำหนักและส่วนสูง และ ตรวจสอบข้อมูลอื่น ๆ จากนั้นเลือก “บันทึกข้อมูลส่วนตัว”

แก้ไขข้อมูลส่วนตัว
ยกเลิก

เลขประจำตัว* (เลขประจำตัวประชาชน) <input style="border: 1px solid #ccc;" type="text" value="1020304050123"/>	อีเมล* <input style="border: 1px solid #ccc;" type="text" value="xxx@gmail.com"/>
เบอร์โทรศัพท์มือถือ* <input style="border: 1px solid #ccc;" type="text" value="0987654321"/>	คำนำหน้า* <input checked="" type="radio"/> นาย <input type="radio"/> นางสาว
ชื่อ* <input style="border: 1px solid #ccc;" type="text" value="สมศรี"/>	นามสกุล* <input style="border: 1px solid #ccc;" type="text" value="เพื่อมาเรียน"/>
ชื่อภาษาอังกฤษ <input style="border: 1px solid #ccc;" type="text" value="กรอกชื่อภาษาอังกฤษ ไม่ต้องใส่คำนำหน้า"/>	นามสกุลภาษาอังกฤษ <input style="border: 1px solid #ccc;" type="text" value="กรอกนามสกุลภาษาอังกฤษ"/>
วันเดือนปีเกิด* <input style="border: 1px solid #ccc;" type="text" value="dd/mm/yyyy"/>	น้ำหนัก (กิโลกรัม)* <input style="border: 1px solid #ccc;" type="text" value="55"/>
ส่วนสูง (เซนติเมตร)* <input style="border: 1px solid #ccc;" type="text" value="170"/>	บิตา (ไม่ต้องกรอกคำนำหน้า) <input style="border: 1px solid #ccc;" type="text" value="ตั้งใจ เพื่อมาเรียน"/>
มารดา (ไม่ต้องกรอกคำนำหน้า) <input style="border: 1px solid #ccc;" type="text" value="มีใจ เพื่อมาเรียน"/>	

การเข้าระบบด้วยโซเชียล

เชื่อมบัญชีกับ Facebook

เชื่อมบัญชีกับ Google

บันทึกข้อมูลส่วนตัว

- 1.5.3 เพิ่มข้อมูลผู้ปกครอง ระบุเพิ่มข้อมูลผู้ปกครอง สามารถเลือกสถานะความสัมพันธ์ของผู้ปกครองคือ บิดา มารดา ครูแนะแนวหรืออื่น ๆ แล้วตรวจสอบชื่อ นามสกุลผู้ปกครอง (ไม่ต้องกรอกคำนำหน้า) ระบุเบอร์มือถือและอีเมล จากนั้นเลือก “ยืนยันข้อมูลผู้ปกครอง”

เพิ่มข้อมูลผู้ปกครอง

สถานะผู้ปกครอง * <input style="width: 90%; border: 1px solid #ccc;" type="text" value="บิดา"/>	ชื่อ-นามสกุล (ไม่ต้องกรอกคำนำหน้า) * <input style="width: 90%; border: 1px solid #ccc;" type="text" value="ตั้งใจ เพื่อมาเรียน"/>
เบอร์มือถือ * <input style="width: 90%; border: 1px solid #ccc;" type="text" value="0981234567"/>	อีเมล <input style="width: 90%; border: 1px solid #ccc;" type="text" value="aaa@gmail.com"/>

- 1.5.4 เพิ่มข้อมูลที่อยู่ ระบุที่อยู่ปัจจุบันให้ครบถ้วนแล้วเลือก “ยืนยันข้อมูลที่อยู่”

เพิ่มข้อมูลที่อยู่

รหัสไปรษณีย์ * <input style="width: 90%; border: 1px solid #ccc;" type="text" value="10200"/>	จังหวัด * <input style="width: 90%; border: 1px solid #ccc;" type="text" value="กรุงเทพมหานคร"/>
อำเภอ * <input style="width: 90%; border: 1px solid #ccc;" type="text" value="พระนคร"/>	ตำบล * <input style="width: 90%; border: 1px solid #ccc;" type="text" value="ตลาดยอด"/>
ที่อยู่ บ้านเลขที่ ถนน * <input style="width: 90%; border: 1px solid #ccc;" type="text" value="123/4"/>	

1.6 การขอแก้ไขข้อมูลการศึกษา หากต้องการแก้ไขข้อมูลให้เลือกที่ “ขอแก้ไขข้อมูล”

ข้อมูลการลงทะเบียน

นายสมัคร เพ็ญมาเรียน

ออกจากระบบ

ลงทะเบียนเรียบร้อยแล้ว

ท่านสามารถสมัครเข้าศึกษาต่อในสถาบันต่างๆ ได้ตามกำหนดการของสถาบัน โดยรอบที่ 1 (Portfolio) จะประกาศผลในระบบวันที่ 7 กุมภาพันธ์ 2565

ข้อมูลการศึกษา

ขอแก้ไขข้อมูล

ชื่อโรงเรียน	พินุลอุปถัมภ์
จังหวัด	กรุงเทพมหานคร
หลักสูตร	หลักสูตรแกนกลาง (สามัญ)
ปีการศึกษา	2564
GPAX 5	3.23

1.6.1 เมื่อมีการแก้ไขข้อมูลการศึกษา จำเป็นต้องแนบเอกสารหลักฐานการศึกษา ด้วยทุกครั้ง

แก้ไขข้อมูลการศึกษา ยกเลิก

หลักสูตร *

หลักสูตรแกนกลาง (สามัญ)
▼

ปีการศึกษา *

2564
▼

GPA 5 *

3.23

ประเทศ *

ไทย
▼

ชื่อโรงเรียน *

พิบูลอุปถัมภ์
▼

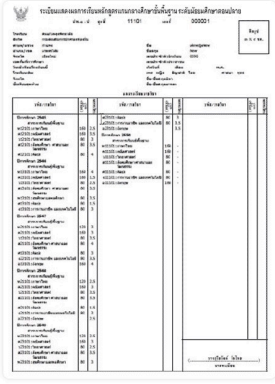
ที่อยู่โรงเรียน *

สามเสนนอก เขตห้วยขวาง กรุงเทพมหานคร 10310


หมายเหตุ: กรณีไม่มีข้อมูลโรงเรียนในรายการข้างต้น [คลิกที่นี่เพื่อแจ้งขอเพิ่มชื่อโรงเรียน](#)

เลือกเอกสารหลักฐานการศึกษา

ใบปพ. 1



รูปด้านหน้าใบปพ.1



รูปด้านหลังใบปพ.1

อัปโหลดรูปด้านหน้า *

Choose File
No file chosen

อัปโหลดรูปด้านหลัง *

Choose File
No file chosen

ยืนยันข้อมูลด้านการศึกษา

1.6.2 สถานะข้อมูลการศึกษา จะขึ้นว่า (รอตรวจสอบ) กรุณารอทีมงาน TCAS65 ตรวจสอบข้อมูล ภายใน 72 ชั่วโมง

(รอตรวจสอบ) ข้อมูลการศึกษา
ขอแก้ไขข้อมูล

ชื่อโรงเรียน	พิบูลอุปถัมภ์
จังหวัด	กรุงเทพมหานคร
หลักสูตร	หลักสูตรแกนกลาง (สามัญ)
ปีการศึกษา	2564
GPAX 5	3.23



1.6.3 เมื่อแอดมินตรวจสอบข้อมูลแล้ว ผู้สมัครจะได้รับ SMS ยืนยันผล

1.6.4 ข้อมูลที่ขอแก้ไขจะถูกอัปเดต หากข้อมูลยังไม่ถูกแก้ไข ให้ตรวจสอบค่าชี้แจงเหตุผลในอีเมล

ข้อมูลการศึกษา
ขอแก้ไขข้อมูล

ชื่อโรงเรียน	พิบูลอุปถัมภ์
จังหวัด	กรุงเทพมหานคร
หลักสูตร	หลักสูตรแกนกลาง (สามัญ)
ปีการศึกษา	2564
GPAX 5	3.23

1.7 การขอแก้ไขข้อมูลการศึกษา

1.7.1 กรณีไม่พบข้อมูลโรงเรียน หลักสูตรแกนกลาง (สามัญ), หลักสูตรนานาชาติ, หลักสูตรอาชีวะ, หลักสูตรตามอัธยาศัย (กศน.) ในรายการข้างต้น เลือก “คลิกที่นี่เพื่อแจ้งขอเพิ่มชื่อโรงเรียน”

แก้ไขข้อมูลการศึกษา
ยกเลิก

หลักสูตร*

✓ หลักสูตรแกนกลาง (สามัญ)

หลักสูตรนานาชาติ

หลักสูตรอาชีวะ

หลักสูตรตามอัธยาศัย (กศน.)

หลักสูตรนานาชาติจบจากต่างประเทศ

สอบเทียบ GED

ปีการศึกษา*

2564

ประเทศ*

ไทย

ชื่อโรงเรียน*

พยุหอุปถัมภ์

ที่อยู่โรงเรียน*

สามเสนนอก เขตห้วยขวาง กรุงเทพมหานคร 10310

หมายเหตุ: กรณีไม่พบข้อมูลโรงเรียนในรายการข้างต้น คลิกที่นี่เพื่อแจ้งขอเพิ่มชื่อโรงเรียน

ยืนยันข้อมูลด้านการศึกษา

1.7.2 เมื่อเลือก “คลิกที่นี่เพื่อแจ้งขอเพิ่มชื่อโรงเรียน” ระบบจะแสดงช่องให้กรอกข้อมูลโรงเรียนในประเทศไทย

ประเทศ *

รหัสไปรษณีย์ *

เขต/อำเภอ *

ที่อยู่โรงเรียน *


ระบุชื่อโรงเรียน *

จังหวัด *


แขวง/ตำบล *

เอกสารหลักฐานการศึกษา

ใบปพ. 1



รูปด้านหน้าใบปพ.1



รูปด้านหลังใบปพ.1

อัปโหลดรูปด้านหน้า * No file chosen

อัปโหลดรูปด้านหลัง * No file chosen

1.7.2.1 ระบุชื่อโรงเรียน

1.7.2.2 กรอกรหัสไปรษณีย์

1.7.2.3 กรอกจังหวัด

1.7.2.4 กรอกเขต/อำเภอ

1.7.2.5 กรอกแขวง/ตำบล

1.7.2.6 กรอกที่อยู่โรงเรียน

1.7.2.7 อัปโหลดรูปด้านหน้าใบปพ.1 และ อัปโหลด รูปด้านหลังใบปพ.1

1.7.2.8 เลือก “ยืนยันข้อมูลด้านการศึกษา”

1.8 กรณีจบจาก หลักสูตรนานาชาติจบจากต่างประเทศ, สอบเทียบหรือ GED เลือกหลักสูตรและเลือก “คลิกที่นี่เพื่อแจ้งขอเพิ่มชื่อโรงเรียน”

แก้ไขข้อมูลการศึกษา
ยกเลิก

หลักสูตร *

- ✓ หลักสูตรแกนกลาง (สามัญ)
- หลักสูตรนานาชาติ
- หลักสูตรอาชีวะ
- หลักสูตรตามอัธยาศัย (กศน.)
- หลักสูตรนานาชาติจบจากต่างประเทศ
- สอบเทียบ GED

ปีการศึกษา *

2564

ประเทศ *

ไทย

ชื่อโรงเรียน *

พิบูลอุปถัมภ์

ที่อยู่โรงเรียน *

สามเสนนอก เขตห้วยขวาง กรุงเทพมหานคร 10310

หมายเหตุ: กรณีไม่พบข้อมูลโรงเรียนในรายการข้างต้น คลิกที่นี่เพื่อแจ้งขอเพิ่มชื่อโรงเรียน

ยืนยันข้อมูลด้านการศึกษา

TCAS65 : Student

เอกสาร Version 3 6 มีค. 2565
 20

1.8.1 เพิ่มข้อมูลการศึกษาโรงเรียนในต่างประเทศ


ประเทศ* ชื่อโรงเรียน*

ที่อยู่* รัฐ*


ประเทศ* รหัสไปรษณีย์*

เอกสารหลักฐานการศึกษา

ใบรับรองเทียบวุฒิการศึกษาและใบเทียบผลการเรียนเฉลี่ยสะสม **6 (สามารถยื่นคำร้องขอได้ที่ เว็บไซต์นี้)**



รูปใบเทียบวุฒิการศึกษา



รูปใบเทียบผลการเรียนเฉลี่ยสะสม (GPAX)

7 อัปโหลดรูป* No file chosen No file chosen

8 ยืนยันข้อมูลด้านการศึกษา

1.8.1.1 ระบุชื่อโรงเรียน

1.8.1.2 กรอกที่อยู่

1.8.1.3 กรอกรัฐ

1.8.1.4 เลือกประเทศ

1.8.1.5 กรอกรหัสไปรษณีย์

1.8.1.6 ใบรับรองเทียบวุฒิการศึกษาและใบเทียบผลการเรียนเฉลี่ยสะสม (GPAX)
(สามารถยื่นคำร้องขอได้ที่ <https://hscs.atc.chula.ac.th>)

1.8.1.7 อัปโหลดรูปใบรับรองเทียบวุฒิการศึกษาและ
อัปโหลดรูปใบเทียบผลการเรียนเฉลี่ยสะสม (GPAX)

1.8.1.8 เลือก "ยืนยันข้อมูลด้านการศึกษา"

1.8.2 เพิ่มข้อมูลการศึกษา สอบเทียบ GED


ประเทศ* ชื่อโรงเรียน*

ที่อยู่* รัฐ*


ประเทศ* รหัสไปรษณีย์*

เอกสารหลักฐานการศึกษา

ใบรับรองเทียบวุฒิการศึกษาและใบเทียบผลการเรียนเฉลี่ยสะสม (สามารถยื่นคำร้องขอได้ที่ [เว็บไซต์นี้](#))



รูปใบเทียบวุฒิการศึกษา



รูปใบเทียบผลการเรียนเฉลี่ยสะสม (GPAX)

7 No file chosen No file chosen

8 ยืนยันข้อมูลด้านการศึกษา

1.8.2.1 ระบุชื่อโรงเรียน

1.8.2.2 กรอกที่อยู่

1.8.2.3 กรอกรัฐ

1.8.2.4 เลือกประเทศ

1.8.2.5 กรอกรหัสไปรษณีย์

1.8.2.6 ใบรับรองเทียบวุฒิการศึกษาและใบเทียบผลการเรียนเฉลี่ยสะสม (สามารถยื่นคำร้องขอได้ที่ <https://hscs.atc.chula.ac.th>)

1.8.2.7 อัปโหลดรูปใบรับรองเทียบวุฒิการศึกษา

อัปโหลดรูปใบเทียบผลการเรียนเฉลี่ยสะสม (GPAX)

1.8.2.8 เลือก "ยืนยันข้อมูลด้านการศึกษา"

2. ผู้สมัครที่เคยลงทะเบียนใช้งานระบบ TCAS62 TCAS63 หรือ TCAS64 มาแล้ว

2.1. ให้ใช้บัญชีเดิมเข้าระบบได้โดยไม่ต้องสมัครลงทะเบียนใหม่ กรอกเลขประจำตัวและรหัสผ่านเข้าสู่ระบบได้เลย

ลงทะเบียน - เข้าสู่ระบบ



เลขประจำตัว* (เลขประจำตัวประชาชน)

✓

รหัสผ่าน*


🔍

[เข้าสู่ระบบ](#)

[ลืมรหัสผ่าน?](#)

2.2 หากผู้สมัครที่เคยลงทะเบียนมาแล้ว ลืมรหัสผ่าน ให้เลือก “ลืมรหัสผ่าน”

ลงทะเบียน - เข้าสู่ระบบ



เลขประจำตัว* (เลขประจำตัวประชาชน)
3210987654321 ✓

รหัสผ่าน*
กรอกรหัสผ่าน

เข้าสู่ระบบ

ลืมรหัสผ่าน?

2.2.1 ระบบแจ้งว่า พบข้อมูลของท่านในระบบเดิม กรุณาเลือกช่องทางในการยืนยันตัวตน ผู้สมัครเลือกช่องทางในการยืนยันตัวตนได้ทาง อีเมล หรือ เบอร์โทรศัพท์มือถือ

ยืนยันตัวตน

ระบบพบข้อมูลของท่านในระบบเดิม กรุณาเลือกช่องทางในการยืนยันตัวตน

เลขประจำตัว* (เลขประจำตัวประชาชน)
3210987654321 ✓

เลือกช่องทางในการยืนยันตัวตน*

อีเมล xxx@gmail.com

เบอร์โทรศัพท์มือถือ 092849....

ยืนยันตัวตน

หากไม่สามารถยืนยันตัวตนตามข้อมูลด้านบนได้
▶ [ส่งข้อมูลเพิ่มเติมให้เจ้าหน้าที่](#)

2.2.2 กรอกรหัส OTP ที่ได้รับจากอีเมล หรือเบอร์โทรศัพท์มือถือ

ยืนยันเบอร์โทรศัพท์มือถือ

ระบบได้ส่งรหัสยืนยัน (OTP) 6 หลัก ไปยังเบอร์มือถือ 092 849 ของท่าน กรุณาตรวจสอบ SMS และกรอกรหัสเพื่อยืนยันตัวตน

รหัสยืนยัน (OTP) ที่ได้รับทางมือถือ
โค้ดอ้างอิง: OkziXOUKY

กรุณากรอกภายใน 9:41 นาที

หากไม่ได้รับรหัสยืนยัน (OTP) กรุณา รอจนหมดเวลาแล้วคลิกขอรหัสใหม่

2.2.3 กรอกรหัส OTP ที่ได้รับจากอีเมล หรือเบอร์โทรศัพท์มือถือ

กำหนดรหัสผ่านจำนวนไม่น้อยกว่า 8 หลัก ประกอบด้วย

- ตัวอักษรภาษาอังกฤษพิมพ์ใหญ่ A - Z อย่างน้อย 1 ตัว
- ตัวอักษรภาษาอังกฤษพิมพ์เล็ก a - z อย่างน้อย 1 ตัว
- ตัวเลข 0 - 9 อย่างน้อย 1 ตัว
- ตัวอักษรอักขระพิเศษ !@#\$%^&*()_+|~-=\`{}[]:~<>?.,/ มีหรือไม่มีก็ได้

จากนั้นเลือก “ตั้งรหัสผ่านใหม่”

ตั้งรหัสผ่านใหม่

กรุณาตั้งรหัสผ่านเพื่อใช้ในการเข้าสู่ระบบครั้งต่อไป

เลขประจำตัว * (เลขประจำตัวประชาชน)

3210987654321
✔

รหัสผ่าน *

กรอกรหัสผ่าน
👁

- ✖ มีความยาวอย่างน้อย 8 ตัว
- ✖ มีตัวพิมพ์ใหญ่ออย่างน้อย 1 ตัว
- ✖ มีตัวพิมพ์เล็กอย่างน้อย 1 ตัว
- ✖ ตัวเลขอย่างน้อย 1 ตัว

ตั้งรหัสผ่านใหม่

2.3 หากไม่สามารถยืนยันตัวตนตามข้อมูลด้านบนได้ให้เลือก “ส่งข้อมูลเพิ่มเติมให้เจ้าหน้าที่”

ยืนยันตัวตน

ระบบพบข้อมูลของท่านในระบบเดิม กรุณา
เลือกช่องทางในการยืนยันตัวตน

เลขประจำตัว* (เลขประจำตัวประชาชน)

3210987654321 ✔

เลือกช่องทางในการยืนยันตัวตน*

อีเมล xxx@gmail.com

เบอร์โทรศัพท์มือถือ 092849....

ยืนยันตัวตน

หากไม่สามารถยืนยันตัวตนตามข้อมูลด้านบนได้

▶ [ส่งข้อมูลเพิ่มเติมให้เจ้าหน้าที่](#)

2.3.1 การแจ้งข้อมูลเพิ่มเติม

แจ้งข้อมูลเพิ่มเติม

เลขประจำตัว* (เลขประจำตัวประชาชน) ✓ 1

เบอร์โทรศัพท์มือถือ* 2 4 5

คำนำหน้า* นาย นางสาว 3

นามสกุล* 5

เอกสารยืนยันตัวตน

ให้ถ่ายรูปบัตรประชาชนและถ่ายรูปคู่กับบัตรประชาชนตามตัวอย่าง หากไม่มีบัตรประชาชน ให้ใช้ Passport แทน



รูปด้านหน้าบัตรประจำตัว



รูปถ่ายคู่บัตรประจำตัว

อัปโหลดรูปด้านหน้า*

7

2.3.1.1 กรอกอีเมล

2.3.1.2 กรอกเบอร์โทรศัพท์มือถือ

2.3.1.3 ระบุคำนำหน้า

2.3.1.4 กรอกชื่อ


2.3.1.5 กรอกนามสกุล

2.3.1.6 อัปโหลดรูปถ่าย รูปด้านหน้าบัตรประจำตัว และ รูปถ่ายคู่บัตรประจำตัว

2.3.1.7 เลือก “แจ้งข้อมูลเพื่อยืนยันตัวตน”

2.3.2 ระบบแจ้งได้รับข้อมูลแล้ว รอทีมงาน TCAS65 แจ้งกลับภายใน 72 ชั่วโมง

ลงทะเบียน - เข้าสู่ระบบ




ได้รับข้อมูลและยืนยันไปทางอีเมลเรียบร้อยแล้ว

หลังจากนี้ทีมงาน TCAS65 จะตรวจสอบ และยืนยันสถานะกลับไปทางอีเมล xxx@gmail.com ภายในเวลา 72 ชั่วโมง กรุณาเพิ่มอีเมล no-reply@mycas.com ไว้ในสมุดรายชื่อ เพื่อไม่พลาดการติดต่อจากทีมงาน TCAS65

3. ผู้สมัครไม่พบข้อมูลส่วนตัว

3.1 เมื่อผู้สมัครใช้เลขประจำตัวประชาชน 13 หลัก G-Number หรือ Passport Number แล้วไม่พบข้อมูลผู้สมัคร ให้เลือก “แจ้งข้อมูลเพิ่มเติม”

ลงทะเบียน - เข้าสู่ระบบ



ผิดพลาด

ระบบไม่พบเลขประจำตัวของท่าน กรุณาแจ้ง
ข้อมูลเพิ่มเติมเพื่อยืนยันตัวตน

เลขประจำตัว* (เลขประจำตัวประชาชน)

6967836865054 ✖

เข้าสู่ระบบ

▶ แจ้งข้อมูลเพิ่มเติม

3.2 กรอกข้อมูลเพิ่มเติม

แจ้งข้อมูลเพิ่มเติม

เลขประจำตัว* (เลขประจำตัวประชาชน) อีเมล*

6967836865054 ✓ 1 xxx@gmail.com

เบอร์โทรศัพท์มือถือ* คำนำหน้า*

2 0987654321 3 นาย นางสาว

ชื่อ* นามสกุล*

4 สมัครเข้าเรียน 5 เข้าเรียน

เอกสารยืนยันตัวตน

ให้ถ่ายรูปบัตรประชาชนและถ่ายรูปคู่กับบัตรประชาชนตามตัวอย่าง หากไม่มีบัตรประชาชน ให้ใช้ Passport แทน



รูปด้านหน้าบัตรประจำตัว



รูปถ่ายคู่บัตรประจำตัว

6

อัปโหลดรูปด้านหน้า* อัปโหลดรูปถ่าย*

Choose File No file chosen Choose File No file chosen

7 แจ้งข้อมูลเพื่อยืนยันตัวตน

3.2.1 กรอกอีเมล

3.2.2 กรอกเบอร์โทรศัพท์มือถือ

3.2.3 ระบุคำนำหน้า

3.2.4 กรอกชื่อ

3.2.5 กรอกนามสกุล

3.2.6 อัปโหลดรูปถ่าย รูปด้านหน้าบัตรประจำตัว และ รูปถ่ายคู่บัตรประจำตัว

3.2.7 เลือก “แจ้งข้อมูลเพื่อยืนยันตัวตน”

3.3 ระบบแจ้งได้รับข้อมูลแล้ว รอทีมงาน TCAS65 แจ้งกลับภายใน 72 ชั่วโมง

ลงทะเบียน - เข้าสู่ระบบ




ได้รับข้อมูลและยืนยันไปทางอีเมลเรียบร้อยแล้ว

หลังจากนี้ทีมงาน TCAS65 จะตรวจสอบ และยืนยันสถานะกลับไปทางอีเมล xxx@gmail.com ภายในเวลา 72 ชั่วโมง กรุณาเพิ่มอีเมล no-reply@mycas.com ไว้ในสมุดรายชื่อ เพื่อไม่พลาดการติดต่อจากทีมงาน TCAS65

3.4 เมื่อได้รับการแจ้งยืนยันข้อมูลจาก ทีมงาน TCAS65 แล้วให้ กรอกเลขประจำตัวประชาชน 13 หลัก G-Number หรือ Passport Number ที่ได้ลงทะเบียนไว้ หากข้อมูลถูกต้องจะแสดงเครื่องหมายถูก จากนั้นเลือก “เข้าสู่ระบบ”

ลงทะเบียน - เข้าสู่ระบบ



เข้าระบบลงทะเบียนด้วย เลขประจำตัวประชาชน 13 หลัก หากไม่มี ให้ใช้ G-Number หรือ Passport Number

เลขประจำตัว* (เลขประจำตัวประชาชน)

✓

เข้าสู่ระบบ

3.5 ระบบแสดงข้อกำหนดและเงื่อนไขในการใช้งานระบบ TCAS อ่านทำความเข้าใจ แล้วเลือก “รับทราบ และ เริ่มยืนยันตัวตน”

ข้อกำหนดและเงื่อนไขในการใช้งานระบบ TCAS

ข้อกำหนดและเงื่อนไขในการใช้งาน TCAS (student.mycas.com) ฉบับนี้ ได้ระบุถึงข้อกำหนดและเงื่อนไขในการใช้งานและบริการใดๆ ของ TCAS (student.mycas.com) แก่ผู้ใช้บริการ (โดยแต่ละรายเรียกว่า “ผู้ใช้” หรือ “ผู้ใช้รายต่างๆ” ขึ้นอยู่กับเนื้อหา)

1. คำนิยาม

คำและข้อความดังต่อไปนี้ให้ความหมายตามที่กำหนดไว้ด้านล่างเมื่อมีการใช้ในข้อกำหนดและเงื่อนไข ฉบับนี้

- 1.1 “เนื้อหา” หมายถึง ข้อมูลต่างๆ เช่น ข้อความ รูปภาพ ไฟล์ รหัสคอมพิวเตอร์ และข้อมูลอื่น ๆ
- 1.2 “เนื้อหาหลัก” หมายถึง เนื้อหาที่สามารถเข้าถึงได้ผ่านทางบริการฯ
- 1.3 “เนื้อหาจากผู้ใช้” หมายถึง เนื้อหาที่ผู้ใช้ได้ส่ง ส่งผ่าน หรือ อัปโหลดบนระบบการให้บริการฯ
- 1.4 “ระบบ” หมายถึง เว็บไซต์ TCAS (student.mycas.com)

2. การตกลงยอมรับข้อกำหนดและเงื่อนไข ฉบับนี้

- 2.1 ผู้ใช้ทุกรายที่ต้องการใช้บริการต่างๆ ของระบบ ต้องอ่านและรับทราบข้อกำหนดและเงื่อนไข ฉบับนี้ก่อน จึงจะสามารถใช้บริการฯ
- 2.2 กรณีที่ผู้ใช้เป็นผู้เยาว์จะถือว่าได้รับความยินยอมจากบิดา มารดา หรือผู้แทนโดยชอบกฎหมาย
- 2.3 หากมีข้อกำหนดและเงื่อนไข เพิ่มเติมใด ๆ ซึ่งเกี่ยวข้องกับการให้บริการฯ ผู้ใช้จะต้องปฏิบัติตามข้อกำหนดและเงื่อนไข เพิ่มเติมดังกล่าวเช่นเดียวกับข้อกำหนดและเงื่อนไข ในการใช้งานฉบับนี้

3. การแก้ไขข้อกำหนดและเงื่อนไข ฉบับนี้

ระบบอาจเปลี่ยนแปลงแก้ไขข้อกำหนดและเงื่อนไข ฉบับนี้ตลอดระยะเวลาที่เห็นสมควรซึ่งจะอยู่ภายใต้ขอบวัตถุประสงค์ของข้อกำหนดและเงื่อนไข ฉบับนี้ ในกรณีดังกล่าว ระบบจะแจ้งเนื้อหาของข้อกำหนดฉบับแก้ไข รวมถึงวันที่มีผลบังคับใช้บนเว็บไซต์ของระบบหรืออาจแจ้งให้ผู้ใช้ทราบด้วยวิธีการอื่นใดตามที่ระบบกำหนด ทั้งนี้ ข้อกำหนดและเงื่อนไขฯ ฉบับแก้ไขจะมีผลบังคับใช้ตามวันที่กำหนดต่อไป

4. บัญชี

4.1 ผู้ใช้ต้องลงทะเบียนให้ถูกต้องด้วยข้อมูลที่เป็นความจริง ครบถ้วน และลงนาม เป็นหนังสือ

- 17.6 การใช้ หรือเปิดเผยข้อมูลส่วนบุคคล ปล่อยให้ใช้ หรือเปิดเผยข้อมูลของท่านก่อนที่จะได้รับความยินยอมจากท่าน เว้นแต่เป็นข้อมูลของท่านที่เก็บรวบรวมได้โดยไม่ต้องขอความยินยอมตามพระราชบัญญัติคุ้มครองข้อมูลส่วนบุคคล พ.ศ. 2562 มาตรา 24 หรือมาตรา 26
- 17.7 ปล่อยให้ใช้หรือเปิดเผยข้อมูลส่วนบุคคลที่ท่านได้รับมอบหมายในเรื่องนี้โดยเฉพาะ มิให้ ใช้ หรือเปิดเผย แสดงหรือทำให้ปรากฏในลักษณะอื่นใดซึ่งข้อมูลส่วนบุคคลของท่าน นอกเหนือไปจากวัตถุประสงค์ที่ได้หลักเกณฑ์ที่กฎหมายอนุญาตให้เปิดเผยได้ตามขอบเขตที่ท่านได้ให้ความยินยอม หรือขอบเขตที่เกี่ยวข้องในนโยบายฉบับนี้
- 17.8 ในกรณีที่ ปล่อยให้ใช้หรือเปิดเผยข้อมูลส่วนบุคคลของท่านให้แก่บุคคลหรือนิติบุคคลภายนอก บุคคลหรือนิติบุคคลภายนอกนั้นจะต้องแจ้งวัตถุประสงค์ในการ ใช้ หรือเปิดเผยข้อมูลส่วนบุคคลของท่านให้ ทราบก่อน และต้องไม่ใช่หรือเปิดเผยข้อมูลส่วนบุคคล นอกเหนือจากวัตถุประสงค์ที่ได้ไว้แก่ ปล่อยให้ใช้
- 17.9 ปล่อยให้ใช้หรือเปิดเผยข้อมูลส่วนบุคคลของท่านแก่ หน่วยงานผู้ร่วมวิเคราะห์ข้อมูล เพื่อการประมวลผล วิเคราะห์และ/หรือบริการ ให้แก่ท่าน
- 17.10 ในกรณีที่ ปล่อยให้ใช้หรือเปิดเผยข้อมูลส่วนบุคคลไปยังต่างประเทศ ประเทศปลายทางหรือองค์กรระหว่างประเทศที่รับข้อมูลส่วนบุคคลต้องมีมาตรฐานคุ้มครองข้อมูลส่วนบุคคลที่เพียงพอ ทั้งนี้ ต้องเป็นไปตามหลักเกณฑ์การคุ้มครองข้อมูลส่วนบุคคลตามที่คณะกรรมการคุ้มครองข้อมูลส่วนบุคคลกำหนด เว้นแต่เป็นกรณีตามพระราชบัญญัติคุ้มครองข้อมูลส่วนบุคคล พ.ศ. 2562 มาตรา 28 (1) - (6)

18. ความสัมพันธ์ระหว่างกฎหมาย ภาวะเบียด และข้อกำหนดและเงื่อนไข ฉบับนี้

การใช้บริการเว็บไซต์นี้หรือการตีความข้อตกลงและเงื่อนไขการใช้บริการเว็บไซต์นี้ให้เป็นไปตามกฎหมายไทย

19. คู่มือการใช้งาน

ต้องศึกษาวิธีการใช้งานระบบอย่างละเอียดรอบคอบ โดย Download คู่มือได้ที่เมนูหน้าแรก (Home) หรือ เว็บไซต์ mycas.com

ปรับปรุงล่าสุดเมื่อวันที่ 6 ธันวาคม 2564

รับทราบ และ เริ่มยืนยันตัวตน

3.6 ระบบแจ้งว่า พบข้อมูลของท่านในระบบ กรุณากรอกข้อมูลเพิ่มเติมเพื่อยืนยันตัวตน

ลงทะเบียน - เข้าสู่ระบบ

1 ลงทะเบียน
2 เลือกวิธีเข้าสู่ระบบ
3 ตรวจสอบข้อมูล

พบข้อมูลของท่านในระบบ กรุณากรอกข้อมูลเพิ่มเติมเพื่อยืนยันตัวตน

เลขประจำตัว* (เลขประจำตัวประชาชน)

อีเมล*

เบอร์โทรศัพท์มือถือ*

คำนำหน้า*

 นาย นางสาว

ชื่อ*

นามสกุล*

ชื่อภาษาอังกฤษ

นามสกุลภาษาอังกฤษ

sรหัสผ่าน*

- จำนวนไม่น้อยกว่า 8 หลัก
- ตัวอักษรภาษาอังกฤษพิมพ์ใหญ่ A - Z อย่างน้อย 1 ตัว
- ตัวอักษรภาษาอังกฤษพิมพ์เล็ก a - z อย่างน้อย 1 ตัว
- ตัวเลข 0 - 9 อย่างน้อย 1 ตัว

① ตัวอักษรอักขระพิเศษ !@#\$%^&*()_+|~-=\ `{}[]:~;<>?.,/ มีหรือไม่มีก็ได้

7 ไปหน้าถัดไป →

3.6.1 ตรวจสอบอีเมล

3.6.2 ตรวจสอบเบอร์โทรศัพท์มือถือ

3.6.3 ตรวจสอบคำนำหน้า

3.6.4 ตรวจสอบชื่อ

3.6.5 ตรวจสอบนามสกุล

3.6.6 กำหนดรหัสผ่าน จำนวนไม่น้อยกว่า 8 หลัก ประกอบด้วย

- ตัวอักษรภาษาอังกฤษพิมพ์ใหญ่ A - Z อย่างน้อย 1 ตัว
- ตัวอักษรภาษาอังกฤษพิมพ์เล็ก a - z อย่างน้อย 1 ตัว
- ตัวเลข 0 - 9 อย่างน้อย 1 ตัว
- ตัวอักษรอักขระพิเศษ !@#\$%^&*()_+|~-=\ `{}[]:~;<>?.,/ มีหรือไม่มีก็ได้

3.6.7 เลือก "ไปหน้าถัดไป"

3.7 สามารถเลือกการเข้าสู่ระบบในครั้งต่อไป ผู้สมัครสามารถเชื่อมต่อกับเครือข่ายสังคมที่ใช้อีเมลเดียวกับที่ระบุไว้ได้ หรือเลือก “เข้าสู่ระบบด้วยรหัสผ่านเท่านั้น”

ลงทะเบียน - เข้าสู่ระบบ

- 1 ลงทะเบียน
- 2 เลือกวิธีเข้าสู่ระบบ
- 3 ตรวจสอบข้อมูล

เพื่อให้ง่ายต่อการเข้าสู่ระบบในครั้งต่อไป ท่านสามารถเชื่อมต่อกับเครือข่ายสังคมที่ใช้อีเมลเดียวกับที่ระบุไว้ได้

 เข้าสู่ระบบด้วย Facebook

 เข้าสู่ระบบด้วย Google

หรือ

เข้าสู่ระบบด้วยรหัสผ่านเท่านั้น →

3.8 ตรวจสอบข้อมูล



3.8.1 ผู้สมัครต้องทำการยืนยันอีเมลและเบอร์มือถือ หากไม่ยืนยัน จะไม่สามารถขอรหัสผ่านใช้ครั้งเดียว (One Time Password: OTP) ได้

ลงทะเบียน - เข้าสู่ระบบ

- 1 ลงทะเบียน
- 2 เลือกวิธีเข้าสู่ระบบ
- 3 ตรวจสอบข้อมูล

ท่านยังไม่ได้ยืนยันอีเมลและเบอร์มือถือ

หากไม่ยืนยัน จะไม่สามารถขอรหัสผ่านใช้ครั้งเดียว (One Time Password: OTP) ได้

-  ยืนยันอีเมล xxx@gmail.com
-  ยืนยันเบอร์มือถือ 0987654321

3.8.2 เพิ่มข้อมูลการศึกษาให้ครบถ้วนพร้อมทั้งแนบเอกสารหลักฐานการศึกษา แล้วเลือก “ยืนยันข้อมูลด้านการศึกษา” สถานะข้อมูลการศึกษา จะขึ้นว่า (รอตรวจสอบ) กรณารอทีมงาน TCAS65 ตรวจสอบภายใน 72 ชั่วโมง

เพิ่มข้อมูลการศึกษา

หลักสูตร* ปีการศึกษา*

หลักสูตรแกนกลาง (สามัญ) ▾

2564 ▾

GPAX 5 *

ประเทศ* ชื่อโรงเรียน*

ไทย ▾


▾

ที่อยู่โรงเรียน*


หมายเหตุ: กรณีไม่พบข้อมูลโรงเรียนในรายการข้างต้น [คลิกที่นี่เพื่อแจ้งขอเพิ่มชื่อโรงเรียน](#)

เอกสารหลักฐานการศึกษา

ใบปพ. 1



รูปด้านหน้าใบปพ.1



รูปด้านหลังใบปพ.1

อัปโหลดรูปด้านหน้า*

Choose File
No file chosen

อัปโหลดรูปด้านหลัง*

Choose File
No file chosen

ยืนยันข้อมูลด้านการศึกษา

3.8.3 การแก้ไขข้อมูลส่วนตัว เลือกวันเดือนปีเกิด ระบุน้ำหนักและส่วนสูง และตรวจสอบข้อมูลอื่น ๆ จากนั้นเลือก “บันทึกข้อมูลส่วนตัว”

แก้ไขข้อมูลส่วนตัว
ยกเลิก

เลขประจำตัว* (เลขประจำตัวประชาชน) <input type="text" value="6967836865054"/>	อีเมล* <input type="text" value="xxx@gmail.com"/>
เบอร์โทรศัพท์มือถือ* <input type="text" value="0987654321"/>	คำนำหน้า* <input checked="" type="radio"/> นาย <input type="radio"/> นางสาว
ชื่อ* <input type="text" value="อยากเรียน"/>	นามสกุล* <input type="text" value="ต้องได้เรียนรียบ"/>
ชื่อภาษาอังกฤษ <input type="text" value="กรอกชื่อภาษาอังกฤษ ไม่ต้องใส่คำนำหน้า"/>	นามสกุลภาษาอังกฤษ <input type="text" value="กรอกนามสกุลภาษาอังกฤษ"/>
วันเดือนปีเกิด* <input type="text" value="dd/mm/yyyy"/>	น้ำหนัก (กิโลกรัม)* <input type="text" value="กรอกน้ำหนัก"/>
ส่วนสูง (เซนติเมตร)* <input type="text" value="กรอกส่วนสูง"/>	บิตา (ไม่ต้องกรอกคำนำหน้า) <input type="text" value="ชื่อ นามสกุล บิตา"/>
มารดา (ไม่ต้องกรอกคำนำหน้า) <input type="text" value="ชื่อ นามสกุล มารดา"/>	

การเข้าระบบด้วยโซเชียล

เชื่อมบัญชีกับ Facebook

เชื่อมบัญชีกับ Google

บันทึกข้อมูลส่วนตัว

3.8.4 เพิ่มข้อมูลผู้ปกครองให้ครบถ้วน แล้วเลือก “บันทึกข้อมูลส่วนตัว”

เพิ่มข้อมูลผู้ปกครอง

<p>สถานะผู้ปกครอง *</p> <div style="border: 1px solid #ccc; padding: 5px; margin-bottom: 5px;"> <input checked="" type="checkbox"/> บิดา <input type="checkbox"/> มารดา <input type="checkbox"/> ครูแนะแนว <input type="checkbox"/> อื่นๆ </div>	<p>ชื่อ-นามสกุล (ไม่ต้องกรอกคำนำหน้า) *</p> <input style="width: 95%;" type="text"/>
	<p>อีเมล</p> <input style="width: 95%;" type="text"/>

3.8.5 แก้ไขข้อมูลที่อยู่ให้ครบถ้วน แล้วเลือก “บันทึกข้อมูลส่วนตัว”

แก้ไขข้อมูลที่อยู่

<p>รหัสไปรษณีย์ *</p> <input style="width: 95%;" type="text"/>	<p>จังหวัด *</p> <input style="width: 95%;" type="text"/>
<p>อำเภอ *</p> <input style="width: 95%;" type="text"/>	<p>ตำบล *</p> <input style="width: 95%;" type="text"/>
<p>ที่อยู่ บ้านเลขที่ ถนน *</p> <input style="width: 95%;" type="text"/>	

4. ข้อมูลการสมัครสอบ GAT/PAT และ วิชาสามัญ

4.1 ผู้สมัครเข้าสู่ระบบแล้ว ระบบจะแสดงข้อมูลผู้สมัครสอบ GAT/PAT และวิชาสามัญ เลือก “รายละเอียดการสมัครสอบ” เพื่อ ดูรายละเอียดการสมัครสอบ

ข้อมูลการสมัครสอบ

ข้อมูลการสมัครสอบ GAT/PAT และวิชาสามัญ



ชื่อ นีชา นพรัตน์

สอบทั้งหมด 5 วิชา

โรงเรียน ทีแคสวิทยาคม

จังหวัด กรุงเทพมหานคร

รายละเอียดการสมัครสอบ

แก้ไขข้อมูลการลงทะเบียน →

รอบการสมัคร

รอบ 1	Portfolio <small>สละสิทธิ์ภายใน 9 ก.พ. 65 เวลา 23.59 น.</small>	^
<p>ท่านไม่ผ่านการคัดเลือกในรอบนี้</p> <p>หากมีข้อสงสัยเกี่ยวกับผลการคัดเลือกให้ติดต่อกับสถาบันที่ท่านสมัคร</p>		
รอบ 2	Quota <small>ประกาศผลในระบบ 4 พ.ค. 65</small>	v
รอบ 3	Admission <small>รับสมัคร 2-10 พ.ค. 65</small>	v
รอบ 4	Direct Admission <small>รับสมัคร: มหาวิทยาลัยกำหนด, 25 พ.ค. - 5 มิ.ย. 65</small>	v

4.1.1 ระบบแสดงข้อกำหนดและเงื่อนไขในการพิมพ์บัตรประจำตัวผู้เข้าสอบ ผู้สมัครอ่านรายละเอียดให้เข้าใจ จากนั้นเลือก “รับทราบ”

ข้อกำหนดและเงื่อนไขในการพิมพ์บัตรประจำตัวผู้เข้าสอบ รายวิชา

ให้ผู้เข้าสอบพิมพ์บัตรประจำตัวผู้เข้าสอบรายวิชา วิชาละ 1 ใบ เพื่อให้ผู้คุมสอบตรวจสอบและเก็บไว้
เป็นหลักฐานก่อนเข้าสอบ

หรือ

ให้ผู้เข้าสอบแสดงบัตรประจำตัวผู้เข้าสอบรายวิชาบนหน้าจอโทรศัพท์ให้กับผู้คุมสอบก่อนเข้าสอบ

ปรับปรุงล่าสุดเมื่อวันที่ 19 กุมภาพันธ์ 2565

รับทราบ

4.1.2 ระบบแสดงรายละเอียดการสอบทั้งหมดที่ผู้สมัครได้สมัครไว้ ตรวจสอบข้อมูลรายวิชาให้ครบถ้วน จากนั้นเลือก “พิมพ์บัตรประจำตัวผู้เข้าสอบรายวิชา”

ข้อมูลการสมัครสอบ GAT/PAT และ 9 วิชาสามัญ

รายละเอียดการสอบ

นางสาว นิชา นพวัฒน์
สมัครสอบจำนวน 5 วิชา

พิมพ์บัตรประจำตัวผู้เข้าสอบรายวิชา

1 เลขที่นั่งสอบ 10010001
ชื่อวิชา GAT ความถนัดทั่วไป
รหัสวิชา 85
วันเวลาที่สอบ 12 มี.ค. 2565 08.30 - 11.30 น.
สนามสอบ โรงเรียนทีแคส
อาคาร 2 ชั้น 3 ห้อง 308
ตำแหน่งที่นั่ง แถว (Row) 2 • ตอน (Column) 4
ที่ตั้งสนามสอบ เขตราชเทวี กรุงเทพมหานคร

2 เลขที่นั่งสอบ 10010001
ชื่อวิชา PAT1 ความถนัดทางคณิตศาสตร์
รหัสวิชา 71
วันเวลาที่สอบ 12 มี.ค. 2565 13.00 - 16.00 น.
สนามสอบ กรุงเทพมหานคร
อาคาร เรียน 2 ชั้น 3 ห้อง 308
ตำแหน่งที่นั่ง แถว (Row) 2 • ตอน (Column) 4
ที่ตั้งสนามสอบ เขตราชเทวี กรุงเทพมหานคร

4.1.3 ระบบจะแสดงไฟล์ PDF ข้อมูล ใบสรุปเลขที่นั่งสอบและบัตรประจำตัวผู้เข้าสอบ รายวิชา ให้ผู้เข้าสอบพิมพ์บัตรประจำตัวผู้เข้าสอบรายวิชา วิชาละ 1 ใบ เพื่อให้ผู้คุมสอบตรวจสอบ และเก็บไว้เป็นหลักฐานก่อนเข้าสอบ หรือ ให้ผู้เข้าสอบแสดงบัตรประจำตัวผู้เข้าสอบรายวิชาบน หน้าจอโทรศัพท์ให้กับผู้คุมสอบก่อนเข้าสอบ

วิชาความถนัดทั่วไป (GAT), วิชาความถนัดทางวิชาการและวิชาชีพ (PAT)
ประจำปี 2565




ใบสรุปเลขที่นั่งสอบและบัตรประจำตัวผู้เข้าสอบรายวิชา

วิชาความถนัดทั่วไป (GAT), วิชาความถนัดทางวิชาการและวิชาชีพ (PAT)

ประจำปี 2565

ชื่อ - นามสกุล	นางสาว ณิชชา ณพัฒน์ดี	เลขประจำตัวประชาชน	1505200012123
โรงเรียน	ทีแคสวิทยาาคม	เลขที่นั่งสอบ	10010001
จังหวัด	กรุงเทพมหานคร	จำนวนวิชาที่สอบ	5 วิชา

หมายเหตุ:

- การเข้าห้องสอบต้องแสดง บัตรประจำตัวผู้เข้าสอบรายวิชา และ บัตรประจำตัวประชาชน หรือหนังสือเดินทาง หรือบัตรอื่นๆ ที่ หน่วยงานราชการออกให้ที่ยังไม่หมดอายุและมีภาพถ่ายปัจจุบันชัดเจน
- รูปถ่ายบนบัตรประจำตัวผู้เข้าสอบรายวิชา เป็นความรับผิดชอบของผู้เข้าสอบ ซึ่งต้องเป็นไปตามข้อกำหนดของระบบรับสมัคร มิฉะนั้นอาจถูกปฏิเสธการเข้าสอบได้
- ผู้สมัครสามารถติดต่อและพิมพ์บัตรประจำตัวผู้เข้าสอบรายวิชาได้

รหัสวิชา
85
GAT ความถนัดทั่วไป



บัตรประจำตัวผู้เข้าสอบรายวิชา



ชื่อ นางสาวณิชชา ณพัฒน์ดี
เลขประจำตัวประชาชน
1505200012123
โรงเรียน ทีแคสวิทยาาคม
จังหวัด กรุงเทพมหานคร

วันที่จัดทำเอกสาร : 22 ก.พ. 2565 11.12 น.

GAT/PAT

เลขที่นั่งสอบ **10010001**

ชื่อวิชา GAT ความถนัดทั่วไป
รหัสวิชา 85
วันเวลาที่สอบ 12 มี.ค. 2565 08:30 - 11:30 น.
สนามสอบ โรงเรียนทีแคส
อาคาร เรียง 2 ชั้น 3 ห้อง 308
ตำแหน่งที่นั่ง แถว (Row) 2 • คอลัม (Column) 4
ที่ตั้งสนามสอบ เขตจลาจล กรุงเทพมหานคร

รหัสวิชา
71
PAT1 ความถนัดทางคณิตศาสตร์



บัตรประจำตัวผู้เข้าสอบรายวิชา



ชื่อ นางสาวณิชชา ณพัฒน์ดี
เลขประจำตัวประชาชน
1505200012123
โรงเรียน ทีแคสวิทยาาคม
จังหวัด กรุงเทพมหานคร

วันที่จัดทำเอกสาร : 22 ก.พ. 2565 11.12 น.

GAT/PAT

เลขที่นั่งสอบ **10010001**

ชื่อวิชา PAT1 ความถนัดทางคณิตศาสตร์
รหัสวิชา 71
วันเวลาที่สอบ 12 มี.ค. 2565 13:00 - 16:00 น.
สนามสอบ โรงเรียนทีแคส
อาคาร เรียง 2 ชั้น 3 ห้อง 308
ตำแหน่งที่นั่ง แถว (Row) 2 • คอลัม (Column) 4
ที่ตั้งสนามสอบ เขตจลาจล กรุงเทพมหานคร

วิชาสามัญ ประจำปี 2565






ใบสรุปเลขที่ที่นั่งสอบและบัตรประจำตัวผู้เข้าสอบรายวิชา

วิชาสามัญ ประจำปี 2565

ชื่อ - นามสกุล	นางสาว นิชา ณพัฒน์ดี	เลขประจำตัวประชาชน	1505200012123
โรงเรียน	ทีแคสวิทยาคม	เลขที่นั่งสอบ	20020002
จังหวัด	กรุงเทพมหานคร	จำนวนวิชาที่สอบ	4 วิชา

หมายเหตุ:

1. การเข้าห้องสอบต้องแสดง บัตรประจำตัวผู้เข้าสอบรายวิชา และ บัตรประจำตัวประชาชน หรือหนังสือเดินทาง หรือบัตรอื่นๆ ที่หน่วยงานราชการออกให้ที่ยังไม่หมดอายุและมีภาพถ่ายที่ปัจจุบันชัดเจน
2. รูปถ่ายบนบัตรประจำตัวผู้เข้าสอบรายวิชา เป็นความรับผิดชอบของผู้เข้าสอบ ซึ่งต้องเป็นไปตามข้อกำหนดของระบบรับสมัคร มีเงื่อนไขอาจถูกปฏิเสธการเข้าสอบได้
3. ผู้สมัครสามารถติดต่อและพิมพ์บัตรประจำตัวผู้เข้าสอบรายวิชาได้

รหัสวิชา

99

วิชาคณิตศาสตร์ทั่วไป




บัตรประจำตัวผู้เข้าสอบรายวิชา



ชื่อ นางสาวนิชา ณพัฒน์ดี

เลขประจำตัวประชาชน 1505200012123

โรงเรียน ทีแคสวิทยาคม

จังหวัด กรุงเทพมหานคร

วันที่จัดทำเอกสาร : 22 ก.พ. 2565 11.12 น.

เลขที่นั่งสอบ

20020002

วิชาสามัญ

ชื่อวิชา สามัญ วิทยาศาสตร์ทั่วไป

รหัสวิชา 99

วันเวลาที่สอบ 19 มี.ค. 2565 11:00 - 12:30 น.

สนามสอบ โรงเรียนทีแคส

อาคาร เรียน 2 ชั้น 3 ห้อง 308

ตำแหน่งที่นั่ง แถว (Row) 2 • คอลัม (Column) 4

ที่ตั้งสนามสอบ เซตราชเทวี กรุงเทพมหานคร

รหัสวิชา

09

ภาษาไทย




บัตรประจำตัวผู้เข้าสอบรายวิชา



ชื่อ นางสาวนิชา ณพัฒน์ดี

เลขประจำตัวประชาชน 1505200012123

โรงเรียน ทีแคสวิทยาคม

จังหวัด กรุงเทพมหานคร

วันที่จัดทำเอกสาร : 22 ก.พ. 2565 11.12 น.

เลขที่นั่งสอบ

20020002

วิชาสามัญ

ชื่อวิชา สามัญ ภาษาไทย

รหัสวิชา 09

วันเวลาที่สอบ 19 มี.ค. 2565 13:30 - 15:00 น.

สนามสอบ โรงเรียนทีแคส

อาคาร เรียน 2 ชั้น 3 ห้อง 308

ตำแหน่งที่นั่ง แถว (Row) 2 • คอลัม (Column) 4

ที่ตั้งสนามสอบ เซตราชเทวี กรุงเทพมหานคร

สำหรับผู้สมัครที่มีความบกพร่องทางด้านร่างกาย
จะมีหมายเหตุแสดงความต้องการผู้ช่วย



ใบสรุปเลขที่นั่งสอบและบัตรประจำตัวผู้เข้าสอบรายวิชา

วิชาความถนัดทั่วไป (GAT), วิชาความถนัดทางวิชาการและวิชาชีพ (PAT)
ประจำปี 2565

ชื่อ - นามสกุล นางสาว นิชา ณพัฒน์ดี เลขประจำตัวประชาชน 1505200012123
โรงเรียน ทีแคสวิทยาคม เลขที่นั่งสอบ 10010001
จังหวัด กรุงเทพมหานคร จำนวนวิชาที่สอบ 5 วิชา

หมายเหตุ:

1. การเข้าห้องสอบต้องแสดง บัตรประจำตัวผู้เข้าสอบรายวิชา และ บัตรประจำตัวประชาชน หรือหนังสือเดินทาง หรือบัตรอื่น ๆ ที่หน่วยงานราชการออกให้ที่ยังไม่หมดอายุและมีภาพถ่ายปัจจุบันชัดเจน
2. รูปถ่ายบนบัตรประจำตัวผู้เข้าสอบรายวิชา เป็นความรับผิดชอบของผู้เข้าสอบ ซึ่งต้องเป็นไปตามข้อกำหนดของระบบรับสมัคร มิฉะนั้นอาจถูกปฏิเสธการเข้าสอบได้
3. ผู้สมัครสามารถตัดและพับบัตรประจำตัวผู้เข้าสอบรายวิชาได้

รหัสอบ 85 GAT ความถนัดทั่วไป	mycas.com TCAS 65	บัตรประจำตัวผู้เข้าสอบรายวิชา		เลขที่นั่งสอบ 10010001	GAT/PAT
			ชื่อ นางสาวนิชา ณพัฒน์ดี เลขประจำตัวประชาชน 1505200012123 โรงเรียน ทีแคสวิทยาคม จังหวัด กรุงเทพมหานคร		

รหัสอบ 71 PAT ความถนัดทางคณิตศาสตร์	mycas.com TCAS 65	บัตรประจำตัวผู้เข้าสอบรายวิชา		เลขที่นั่งสอบ 10010001	GAT/PAT
			ชื่อ นางสาวนิชา ณพัฒน์ดี เลขประจำตัวประชาชน 1505200012123 โรงเรียน ทีแคสวิทยาคม จังหวัด กรุงเทพมหานคร		

4.1.4 ผู้สมัครโปรดอ่านแนวทางปฏิบัติเกี่ยวกับการสอบอย่างละเอียด

แนวทางปฏิบัติเกี่ยวกับการสอบ

1. เอกสารการเข้าสอบ

ให้ผู้เข้าสอบเตรียมเอกสารเข้าสอบดังนี้

- 1.1 **บัตรประจำตัวผู้เข้าสอบรายวิชา** โดยให้ผู้เข้าสอบพิมพ์เอกสาร "บัตรประจำตัวผู้เข้าสอบรายวิชา" วิชาวิชาละ 1 ใบ เพื่อมอบให้แก่ผู้คุมสอบตรวจสอบก่อนเข้าสอบ โดยพิมพ์ได้จากระบบ student.mytcas.com ในช่วงวันที่ 21 กุมภาพันธ์ ถึงวันที่ 20 มีนาคม 2565 ได้ทั้งแบบสี หรือขาวดำ เพื่อใช้เป็นข้อมูล ในการเดินทางมายังสนามสอบได้อย่างถูกต้อง และตรวจสอบที่นั่งสอบที่สนามสอบ ทั้งนี้ผู้เข้าสอบสามารถ เลือกแสดงบัตรประจำตัวผู้เข้าสอบจากหน้าจอโทรศัพท์ เพื่อเข้าห้องสอบแทนการพิมพ์บนกระดาษได้ แต่ต้องจัดการฝากโทรศัพท์เอง ที่อาจจะมิให้บริการเฉพาะบางสนามสอบ เนื่องจากไม่อนุญาตให้นำเข้าห้องสอบ ในบางสนามสอบอาจมี การให้บริการพิมพ์บัตรประจำตัวผู้เข้าสอบ โดยอาจเก็บหรือไม่เก็บค่าบริการก็ได้ ขอให้ผู้เข้าสอบตรวจสอบ ที่สนามสอบก่อนวันสอบ
- 1.2 **หลักฐานแสดงตน** ได้แก่ บัตรประจำตัวประชาชน หรือหนังสือเดินทาง หรือบัตรอื่น ๆ ที่หน่วยงานราชการออกให้ที่ยังไม่หมดอายุและมีภาพถ่ายปัจจุบันชัดเจน

2. อุปกรณ์การสอบ

ผู้เข้าสอบจัดเตรียมอุปกรณ์เพื่อใช้ในการสอบดังนี้ ดินสอดำ 2B ปากกาลูกกลิ้งหมึกสีน้ำเงิน ยางลบดินสอ กบเหลาดินสอ หน้ากากอนามัยสำรอง นาฬิกา (หากประสงค์ใช้) เฉพาะนาฬิกาข้อมือชนิดเข็มที่ใช้ดูเวลาเท่านั้น ไม่มีมือเล็กทรอนิกส์ และสำหรับผู้เข้าสอบผู้บกพร่องทางการมองเห็นสามารถนำลูกคิดเข้าห้องสอบได้

3. การแต่งกายเข้าสอบ

ให้ผู้เข้าสอบแต่งกายด้วยเครื่องแบบนักเรียน เครื่องแบบนิสิต/นักศึกษา หรือแต่งกายสุภาพตามประเพณีนิยม เช่น เสื้อโปโล กางเกงขายาว ยีนส์ขายาวสุภาพ กระโปรงยาวคลุมเข่า เสื้อเชิ้ต ชุดพลของโรงเรียน พร้อมกางเกงนักเรียนหรือกางเกงวอร์มขายาว รองเท้าหุ้มส้น รองเท้ากีฬา รองเท้าแตะ รองเท้านักเรียน ทรงผมสามารถทำได้ทุกทรงที่ไม่เป็นอุปสรรคต่อการสอบ และสามารถทำสีธรรมชาติได้ เช่น ดำน้ำตาล งดการทำผมสีแฟชั่น เช่น ฟรุ๊ต ชมพู เขียว ม่วง ทอง เล็บสามารถทาสีได้ทุกรูปแบบ เว้นสายตาและคอนแทคเลนส์สามารถใส่มาสอบได้ สำหรับรูปถ่ายในบัตรที่นั่งสอบจะมีแว่นหรือไม่ก็ได้ สำหรับผู้เข้าสอบเพศทางเลือกสามารถแต่งกายสุภาพได้ตามประสงค์ไม่จำเป็นต้องตรงกับเพศกำเนิดของตนเองได้

4. การเดินทางมายังสนามสอบ

ให้ผู้เข้าสอบตรวจสอบเส้นทางการเดินทางไปยังสนามสอบให้ถี่ถ้วน หากไม่ทราบเส้นทางขอให้ทำการศึกษาเส้นทาง สอบถามผู้ปกครอง เพื่อน หรือผู้ที่รู้เส้นทางให้แน่ชัดว่าเป็นสนามสอบที่ต้องเดินทางไปสอบหรือไม่ และประมาณการเวลาการเดินทางให้พอเหมาะ โดยต้องเผื่อเวลาในการเดินทางถึงสนามสอบอย่างน้อย 30 นาทีก่อนการสอบ เนื่องจากอาจเกิดสถานการณ์ที่ไม่คาดคิดเกิดขึ้นในวันสอบจริง เพราะในวันสอบอาจมีผู้สัญจรไปมายังสนามสอบเป็นจำนวนมาก จนอาจเกิดการจราจรติดขัดมากกว่าปกติได้ แนะนำให้ผู้เข้าสอบเข้าสนามสอบให้เต็มที่ เพื่อให้สามารถตื่นเช้ามาสอบได้ทันและมีความสดชื่นในการทำข้อสอบ

5. การตรวจคัดกรอง

เมื่อมาถึงสนามสอบให้เข้าแถวแบบเว้นระยะห่างเพื่อเข้าสนามสอบโดยผ่านจุดตรวจคัดกรองอุณหภูมิ เพื่อตรวจคัดกรองเชื้อไวรัสโคโรนา (COVID-19) ผู้ที่มีไข้สูงกว่า 37.5 องศาเซลเซียส จะถูกพาไปยังจุดพักคอยเพื่อสังเกตอาการและดำเนินการสอบสวนแยกในห้องสอบพิเศษตามที่สนามสอบได้จัดเตรียมไว้ ส่วนผู้ที่มีอุณหภูมิปกติให้ล้างมือด้วยเจลแอลกอฮอล์ และสวมหน้ากากอนามัยตลอดเวลาขณะอยู่ในพื้นที่สนามสอบ ไม่ดีงหน้ากามาไว้ได้คาง


เมื่อถึงสนามสอบผู้เข้าสอบต้องปฏิบัติตามขั้นตอนดังนี้

- 5.1 ตรวจจสอบรายชื่อ ข้อมูลห้องสอบ และอาคารที่บอร์ดประชาสัมพันธ์ของสนามสอบ
- 5.2 สำรจหาตำแหน่งอาคารและห้องสอบ และนั่งรอในบริเวณที่จัดไว้ให้
- 5.3 เข้าห้องน้ำและเตรียมอุปกรณ์ให้พร้อม
- 5.4 ฟังประกาศจากผู้ประกาศที่จัดไว้ที่สนามสอบ
- 5.5 เดินเข้าห้องสอบ พร้อมอุปกรณ์ที่อนุญาตให้สามารถนำเข้าห้องสอบได้เท่านั้น
- 5.6 นั่งในห้องสอบจนกว่าจะเริ่มให้ทำข้อสอบ จึงสามารถเริ่มทำข้อสอบได้
- 5.7 ตรวจสอบหัวกระดาษคำตอบว่าข้อมูลของตนเองถูกต้องตรงกัน ฝนเลขชุดข้อสอบที่ได้รับลงในกระดาษคำตอบ และอ่านคำสั่งในแบบทดสอบอย่างละเอียดก่อนเริ่มทำ
- 5.8 ไม่อนุญาตให้ผู้เข้าสอบเข้าห้องสอบหลังจากเวลากำหนดเริ่มทำการทดสอบผ่านไปแล้ว 30 นาที และไม่อนุญาตให้ผู้เข้าสอบออกจากห้องสอบจนกว่าจะหมดเวลาทำการทดสอบ หากมีเหตุจำเป็นระหว่างทำการทดสอบให้ผู้เข้าสอบแจ้งให้กรรมการคุมสอบทราบ และให้กรรมการคุมสอบพิจารณาดำเนินการตามเหตุจำเป็น เป็นรายกรณี
- 5.9 ห้ามกระทำการใด ๆ อันเป็นการทุจริตหรือสื่อแว่วทุจริตในการทดสอบ โดยระบบจะไม่อนุญาตให้สมัครสอบในระบบ TCAS เป็นระยะเวลา 3 ปี
- 5.10 ขณะหมดเวลาทำการทดสอบห้ามผู้เข้าสอบออกจากห้องสอบจนกว่ากรรมการคุมสอบจะเก็บแบบทดสอบและกระดาษคำตอบของผู้เข้าสอบนั้นไปจากโต๊ะที่นั่งสอบ และอนุญาตให้ผู้เข้าสอบออกจากห้องสอบ
- 5.11 ห้ามผู้เข้าสอบนำแบบทดสอบและกระดาษคำตอบออกจากห้องสอบโดยเด็ดขาด
- 5.12 ตรวจสอบว่าข้อสอบและกระดาษคำตอบวางคว่ำอยู่บนโต๊ะและผู้คุมสอบเก็บไปรวบรวมแล้วก่อนออกจากห้องสอบ ไม่วางกระดาษคำตอบไว้โต๊ะหรือในที่อื่นใดนอกจากบนโต๊ะ
- 5.13 ผู้เข้าสอบอาจเตรียมอาหารกลางวันมารับประทานเองระหว่างพักสอบ เพื่อหลีกเลี่ยงความแออัดและป้องกันโรคติดต่อ


4.2 กรณีผู้สมัครไม่ได้อัปโหลดรูปถ่าย ระบบจะแจ้งเตือนให้ทำการ **กรณอัปโหลดรูปถ่ายแนวตั้ง** เพื่อใช้ในการพิมพ์บัตรประจำตัวสอบรายวิชา โดยใช้รูปถ่ายปัจจุบันหน้าตรง ชัดเจน ครึ่งตัวในชุดสุภาพ เพื่อเป็นหลักฐานสำหรับตรวจสอบก่อนเข้าห้องสอบ

ข้อมูลการสมัครสอบ

ข้อมูลการสมัครสอบ GAT/PAT และ วิชาสามัญ



ไม่พบรูปถ่ายติดบัตร GAT/PAT และ วิชาสามัญของท่าน
กรุณอัปโหลดรูปถ่ายแนวตั้ง เพื่อใช้ในการพิมพ์บัตรประจำตัวผู้เข้าสอบรายวิชา โดยใช้รูปถ่ายปัจจุบันหน้าตรง ชัดเจน ครึ่งตัวในชุดสุภาพ เพื่อเป็นหลักฐานสำหรับตรวจสอบก่อนเข้าห้องสอบ



อัปโหลดรูปถ่าย

ชื่อ **วินิตา ชอบมาเรียน**
สอบทั้งหมด **6 วิชา**
โรงเรียน **ทีแคสวิทยาคม**
จังหวัด **กรุงเทพมหานคร**

รายละเอียดการสมัครสอบ

[แก้ไขข้อมูลการลงทะเบียน →](#)

4.2.1 ระบบจะ**ไม่สามารถพิมพ์บัตรประจำตัวผู้เข้าสอบรายวิชาได้** ให้ผู้สมัครทำการอัปโหลดรูปถ่ายใหม่เป็นรูปแนวตั้งเพื่อใช้ในการพิมพ์บัตรประจำตัวผู้เข้าสอบรายวิชา

ข้อมูลการสมัครสอบ GAT/PAT และ วิชาสามัญ

รายละเอียดการสอบ

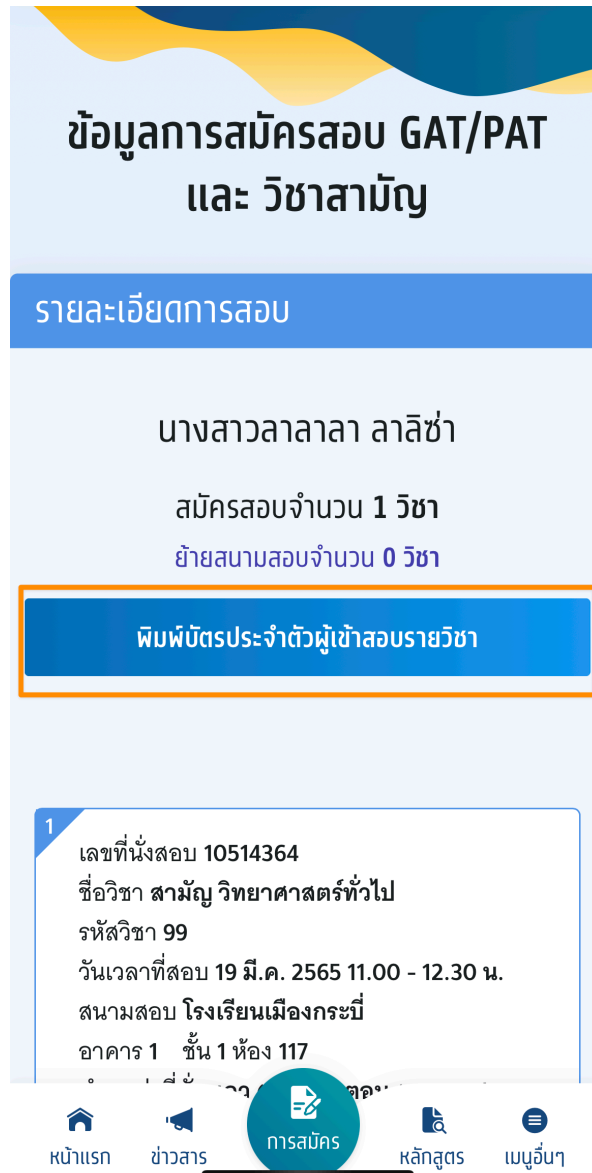
 **ไม่พบรูปถ่ายติดบัตร GAT/PAT และ วิชาสามัญของท่าน**
กรุณาอัปโหลดรูปถ่ายแนวตั้ง เพื่อใช้ในการพิมพ์บัตรประจำตัวผู้เข้าสอบรายวิชา โดยใช้รูปถ่ายปัจจุบันหน้าตรง ชัดเจน ครึ่งตัวในชุดสุภาพ เพื่อเป็นหลักฐานสำหรับตรวจสอบก่อนเข้าห้องสอบ

นางสาววินิดา ชอบมาเรียน
สมัครสอบจำนวน 6 วิชา

พิมพ์บัตรประจำตัวผู้เข้าสอบรายวิชา

4.3 การพิมพ์บัตรประจำตัวผู้เข้าสอบรายวิชา ผ่านโทรศัพท์มือถือ iOS (iphone,ipad) และ Android หรือ Tablet

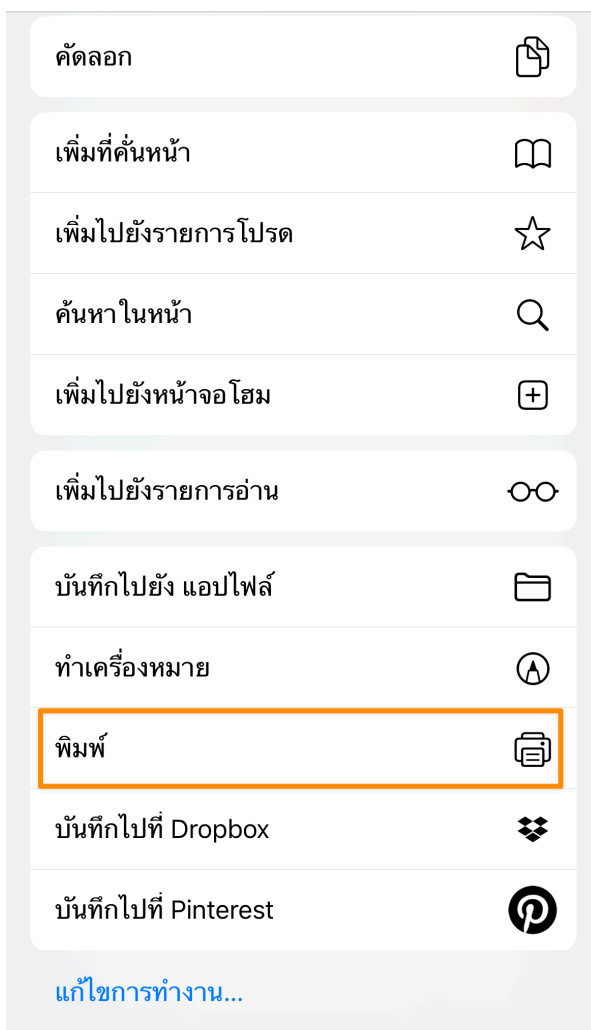
4.3.1 การพิมพ์บัตรประจำตัวผู้เข้าสอบรายวิชา ผ่านโทรศัพท์มือถือ iOS (iphone,ipad) เลือก “พิมพ์บัตรประจำตัวผู้เข้าสอบรายวิชา”



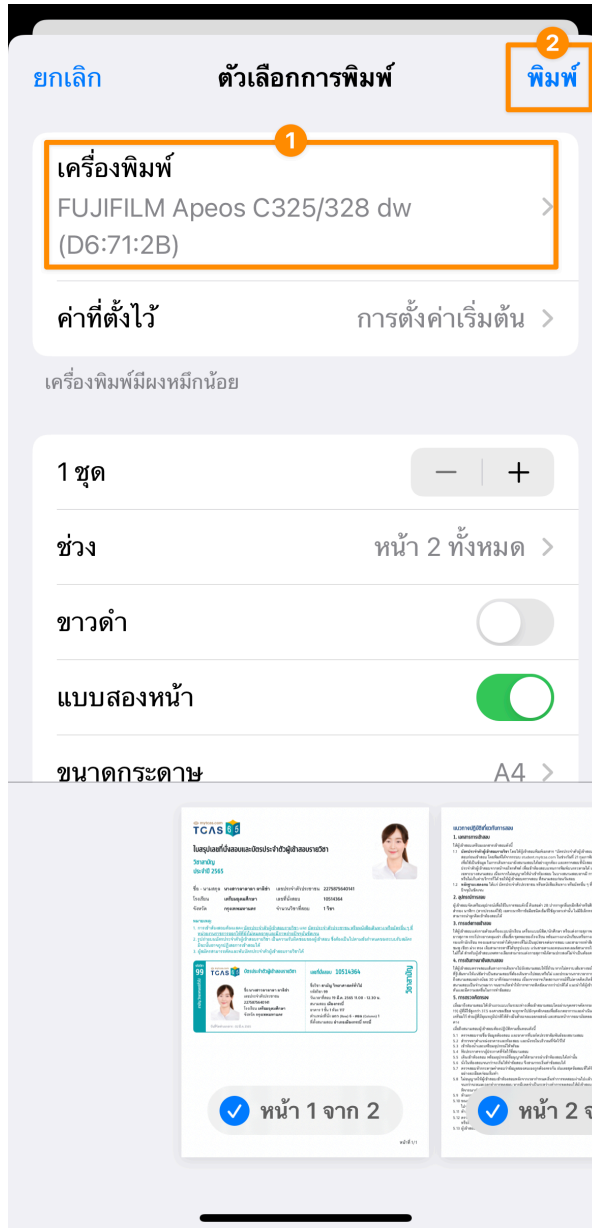
4.3.1.1 ผู้สมัครสอบสามารถจับภาพหน้าจอ(แคปเจอร์) โทรศัพท์มือถือเพื่อนำไปแสดงให้ผู้คุมสอบตรวจสอบได้ หรือเลือกบัตรประจำตัวผู้เข้าสอบรายวิชา โดยเลือกที่เครื่องหมายลูกศร



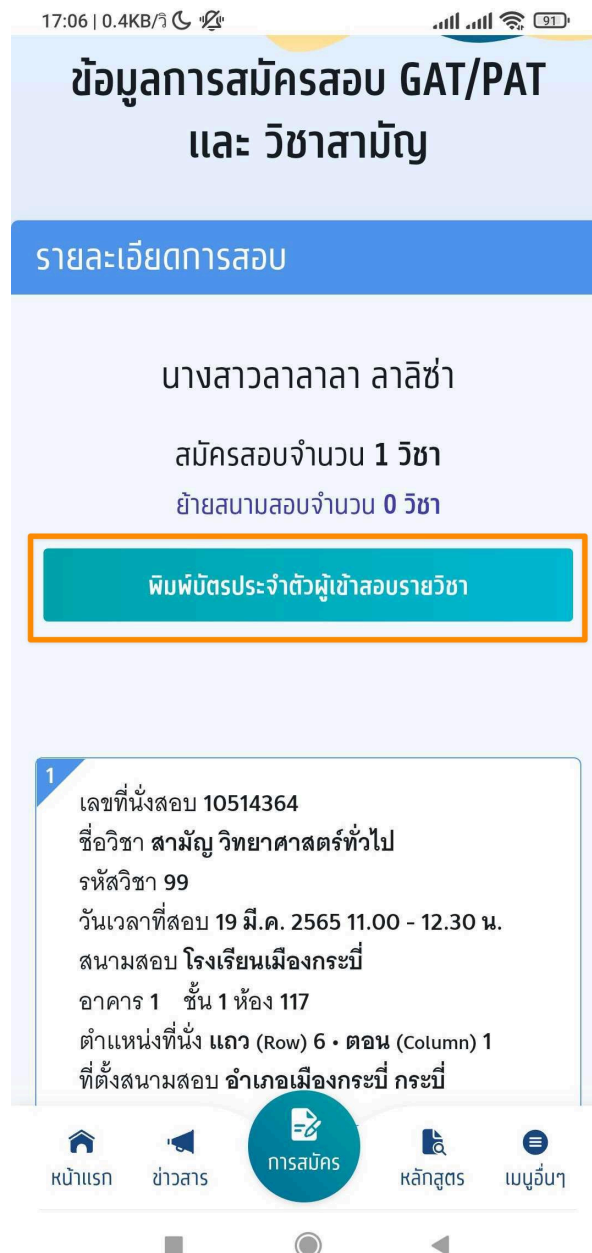
4.3.1.2 เลื่อนมาที่เมนู พิมพ์



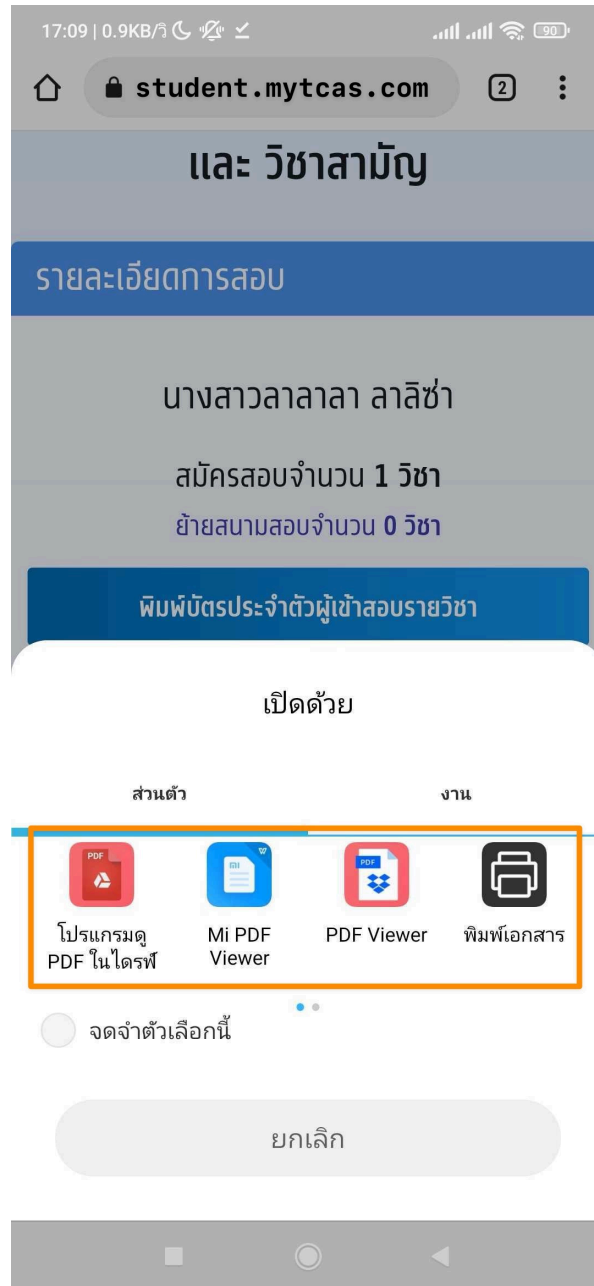
4.3.1.3 เลือกเครื่องพิมพ์ที่ติดตั้ง(ผู้สมัครต้องติดตั้งเครื่องพิมพ์ให้เรียบร้อย) จากนั้นเลือก “พิมพ์”



4.3.2 การพิมพ์บัตรประจำตัวผู้เข้าสอบรายวิชา ผ่านโทรศัพท์มือถือ Android หรือ Tablet เลือก “พิมพ์บัตรประจำตัวผู้เข้าสอบรายวิชา”



4.3.2.1 ผู้สมัครสอบเลือกเครื่องมือที่ติดตั้งสำหรับเปิดไฟล์ PDF หรือเลือกพิมพ์เอกสาร



4.3.2.2 ผู้สมัครสอบสามารถจับภาพหน้าจอ(แคปเจอร์) โทรศัพท์มือถือเพื่อนำไปแสดงให้ผู้คุมสอบตรวจสอบได้




ใบสรุปเลขที่บัญชีสอบและบัตรประจำตัวผู้เข้าสอบรายวิชา

วิชาสามัญ
ประจำปี 2565

ชื่อ - นามสกุล **นางสาวลาลา ลาลิซ่า** เลขประจำตัวประชาชน **2275875640141**
 โรงเรียน **เตรียมอุดมศึกษา** เลขที่นั่งสอบ **10514364**
 จังหวัด **กรุงเทพมหานคร** จำนวนวิชาที่สอบ **1 วิชา**

หมายเหตุ:

1. การเข้าห้องสอบต้องแสดง **บัตรประจำตัวผู้เข้าสอบรายวิชา** และ **บัตรประจำตัวประชาชน** หรือหนังสือเดินทาง หรือบัตรอื่น ๆ ที่ **หน่วยงานราชการออกให้ที่ถึงไม่หมดอายุและมีภาพถ่ายปัจจุบันชัดเจน**
2. ผู้ที่ยานบัตรประจำตัวผู้เข้าสอบรายวิชา เป็นความลับขอสอบของผู้เข้าสอบ ซึ่งต้องนำไปตามข้อกำหนดของระบบรับสมัคร และมีอายุการใช้งานที่สอบเข้าสอบได้
3. ผู้สมัครสามารถตัดและหีบบัตรประจำตัวผู้เข้าสอบรายวิชาได้

เลขที่ 99

TCAS 65 บัตรประจำตัวผู้เข้าสอบรายวิชา



ชื่อ **นางสาวลาลา ลาลิซ่า**
 เลขประจำตัวประชาชน **2275875640141**
 โรงเรียน **เตรียมอุดมศึกษา**
 จังหวัด **กรุงเทพมหานคร**

วันที่จัดทำบัตร: 02 มี.ค. 2565

เลขที่นั่งสอบ **10514364**

ชื่อวิชา **สามัญ วิทยาศาสตร์ทั่วไป**
 รหัสวิชา **99**
 วันเวลาที่สอบ **19 มี.ค. 2565 11.00 - 12.30 น.**
 สนามสอบ **เมืองกระทิง**
 อาคาร **1 ชั้น 1 ห้อง 117**
 ตำแหน่งที่นั่ง **แถว (Row) 6 - คอลัม (Column) 1**
 ที่ตั้งสนามสอบ **สำนักบ่อกระทิง กรุงเทพมหานคร**

วิชาสามัญ

หน้าที่ 1/1

แนวทางปฏิบัติเกี่ยวกับการสอบ

1. เอกสารที่นำเข้าไปสอบ

ให้ผู้เข้าสอบเตรียมเอกสารเข้าสอบดังนี้

- 1.1 **บัตรประจำตัวผู้เข้าสอบรายวิชา** โดยให้ผู้เข้าสอบพิมพ์เอกสาร "บัตรประจำตัวผู้เข้าสอบรายวิชา" **รวมวิชาละ 1 ใบ** เพื่อมอบให้แก่ผู้คุมสอบตรวจสอบก่อนเข้าสอบ โดยพิมพ์ได้จากระบบ student.mycas.com ในช่วงวันที่ 21 กุมภาพันธ์ ถึงวันที่ 20 มีนาคม 2565 ได้ตั้งแต่เริ่มมีรหัสวิชาค่าเพื่อใช้เป็นข้อมูล ในการเดินทางมายังสนามสอบได้อย่างถูกต้อง และตรวจสอบที่นั่งสอบที่สนามสอบ ทั้งนี้ผู้เข้าสอบสามารถ แยกแสดงบัตรประจำตัวผู้เข้าสอบจากนร่างโทรศัพท์ เพื่อเข้าห้องสอบแทนการพิมพ์บนกระดาษได้ แต่ต้องจัดการนำโทรศัพท์ที่เอง ที่เข้าจะมีให้บริการเฉพาะบางสนามสอบ เนื่องจากไม่อนุญาตให้นำเข้าห้องสอบ ในบางสนามสอบอาจมี การให้บริการพิมพ์บัตรประจำตัวผู้เข้าสอบ โดยอาจเก็บ หรือไม่นับรวมค่าบริการก็ได้ ขอให้ผู้เข้าสอบตรวจสอบ ที่สนามสอบก่อนเข้าสอบ
- 1.2 **พาสปอร์ตและอื่น** ได้แก่ บัตรประจำตัวประชาชน หรือหนังสือเดินทาง หรือบัตรอื่น ๆ ที่หน่วยงานราชการออกให้ที่ถึงไม่หมดอายุและมีภาพถ่ายปัจจุบันชัดเจน

2. อุปกรณ์การสอบ

ผู้เข้าสอบจับเตรียมอุปกรณ์ที่ใช้ในการสอบดังนี้ สินค้า 2B ปากกาชุดที่หมึกสีดำหรือสีน้ำเงิน ยางลบดินสอ คุบกระดาษดินสอ หนักรางหมายนับ ส่วนรองนาฬิกา (หากประสงค์ใช้) และพวงนาฬิกาข้อมือชนิดเข็มที่ใช้ดูเวลาเท่านั้น ไม่มีอิเล็กทรอนิกส์ และสำหรับผู้เข้าสอบผู้คุมห้องสอบอาจเป็น สามารถนำลูกคิดเข้าห้องสอบได้

3. การแต่งกายเข้าสอบ

ให้ผู้เข้าสอบแต่งกายด้วยเครื่องแบบนักเรียน เครื่องแบบนิสิต/นักศึกษา หรือแต่งกายสุภาพตามประเพณีนิยม เช่น เสื้อโปโล กางเกงขาสั้น ยีนส์สำหรับชาย และเสื้อแขนยาว กางเกงขายาว สำหรับสตรี

4.4 กรณีผู้สมัครสอบติดโควิด ต้องการย้ายสนามสอบ

4.4.1 ผู้สมัครสอบเลือก “กรณีผู้สมัครสอบติดโควิด ต้องการย้ายสนามสอบ”

ข้อมูลการสมัครสอบ

ข้อมูลการสมัครสอบ GAT/PAT และวิชาสามัญ



ชื่อ ลาลาลา ลาลิซ่า

สอบทั้งหมด 1 วิชา

โรงเรียน เตรียมอุดมศึกษา


จังหวัด กรุงเทพมหานคร

รายละเอียดการสมัครสอบ

แก้ไขข้อมูลการลงทะเบียน →

 กรณีผู้สมัครสอบติดโควิด ต้องการย้ายสนามสอบ

4.4.2 ผู้สมัครอ่านและศึกษารายละเอียด "ผู้สมัครสอบติดโควิด ต้องการย้ายสนามสอบ" ทั้ง 5 ข้อ และเลือก "รับทราบ"



"ผู้สมัครสอบติดโควิด ต้องการย้ายสนามสอบ"


เฉพาะผู้ที่เคยลงทะเบียนสมัครสอบไว้ และทำตามเงื่อนไขดังนี้

1. เป็นผู้ติดเชื้อที่มีอาการเล็กน้อย หรือไม่มีอาการ (ผู้ป่วยสีเขียว) หรือผู้ที่มีความเสี่ยงสูง ที่ได้ลงทะเบียนออนไลน์ที่เว็บไซต์ student.mycas.com และต้องลงทะเบียนอย่างน้อยก่อน 24 ชั่วโมงก่อนวันสอบ
2. ไปสอบยังสนามสอบพิเศษที่กำหนดเท่านั้น
3. สำหรับวันมาสอบ ให้ผู้สมัครเดินทางโดยรถส่วนตัว หรือประสานสาธารณสุขในพื้นที่หรือจิตอาสาชุมชน ปฏิบัติตามมาตรการสาธารณสุข โดยผู้เข้าสอบรับผิดชอบค่าใช้จ่ายเอง
4. สนามสอบเป็นสนามสอบพิเศษ แยกห้องพิเศษและจัดโต๊ะที่มีระยะห่างสำหรับผู้ติดเชื้อที่มีอาการเล็กน้อยหรือไม่มีอาการ และแยกอีกห้องสำหรับผู้มีความเสี่ยงสูง โดย
 - 1) จัดโต๊ะที่นั่งห่างกัน 2 เมตร
 - 2) ผู้เข้าสอบต้องสวมหน้ากากอนามัยตลอดระยะเวลาเข้าสอบ
5. การปฏิบัติในห้องสอบ
 - 1) ผู้เข้าสอบใช้ดินสอในการฝน/เขียนคำตอบเท่านั้น
 - 2) แต่งกายและเตรียมตัวเหมือนการสอบปกติ
 - 3) เตรียมสเปรย์แอลกอฮอล์ สำหรับใช้ฉีดพ่นกระดาษคำตอบ และข้อสอบก่อนส่งคณะกรรมการคุมสอบ

× ยกเลิก

รับทราบ

4.4.3 ผู้สมัครอ่านและคลิกเลือกคลิกยอมรับ "ข้อกำหนดและเงื่อนไขกรณีสั่ง 5 ข้อ และเลือก "รับทราบ"



ข้อกำหนดและเงื่อนไขกรณีสั่ง
"ผู้สมัครสอบติดโควิด ต้องการย้ายสนามสอบ"

กรุณาอ่านและ **คลิกยอมรับ** ข้อกำหนดและเงื่อนไขทุกข้อ ก่อนคลิก **ยืนยัน**

- 1. ผู้สมัครต้องยืนยันผลตรวจโควิดภายใน 72 ชั่วโมง
- 2. ในการแจ้งย้ายสนามสอบ จะต้องทำภายใน 24 ชั่วโมง ก่อนวันสอบ
- 3. ผู้ที่จะลงทะเบียนนี้ได้ ต้องเป็นผู้สมัครสอบ ที่เป็นผู้ติดเชื้อที่มีอาการเล็กน้อยหรือผู้ติดเชื้อที่ไม่มีอาการ หรือผู้มีความเสี่ยงสูง เท่านั้น
- 4. การย้ายสนามสอบโควิด จะต้องลงทะเบียนตาม แบบฟอร์มในระบบนี้เท่านั้น ไม่สามารถเข้าสนามสอบโดยตรงได้
- ข้าพเจ้าได้อ่านและยอมรับข้อกำหนดและเงื่อนไขดังกล่าวสำหรับกรณี "ผู้สมัครสอบติดโควิด ต้องการย้ายสนามสอบ"**

× ยกเลิก

ยืนยัน

4.4.4 การส่งหลักฐานและยื่นคำร้อง เลือก “เลือกสนามสอบพิเศษสำหรับผู้ติดโควิด”



COVID 19

ส่งหลักฐานและยื่นคำร้อง

"ผู้สมัครสอบติดโควิด ต้องการย้ายสนามสอบ"



ชื่อ นางสาวลาลาลา ลาลิซ่า

สอบทั้งหมด 1 วิชา

ย้ายสนามสอบ 1 วิชา

วันที่ขอย้ายสนามสอบ

19-19 มีนาคม 2565

วิชาที่ไม่มีการย้ายสนามสอบ
ไม่สามารถดำเนินการย้ายสนามสอบได้ 0 วิชา เนื่องจากผู้สมัครต้องเลือกสนามสอบภายใน 24 ชั่วโมง ก่อนวันสอบ

วิชาที่ย้ายสนามสอบ
สามารถดำเนินการย้ายสนามสอบได้ 1 วิชา

1	ชื่อวิชา รหัสวิชา เข้าสอบ	สามัญ วิทยาศาสตร์ทั่วไป 99 19 มี.ค. 2565 11.00 - 12.30 น.
----------	---------------------------------	---

เลือกสนามสอบพิเศษสำหรับผู้ติดโควิด

ศูนย์ CI กลางจังหวัดตาก

หลักฐานยืนยันผู้ป่วยโควิด
ฉบับโหลดรูปถ่ายที่แสดงข้อมูลบัตรประจำตัวประชาชน, นาฬิกาแสดงวันที่ปัจจุบัน และ ผลตรวจ ATK หรือใบรับรองแพทย์สำหรับผลการตรวจโควิด-19

ยืนยันการย้ายสนามสอบ

ยกเลิก

4.4.5 เลื่อนลงเพื่อ ส่งหลักฐานยืนยันผู้ป่วยโควิด อัปโหลดรูปถ่ายที่แสดงข้อมูลบัตรประจำตัวประชาชน, นาฬิกาแสดงวันที่ปัจจุบัน และ ผลตรวจ ATK หรือใบรับรองแพทย์สำหรับผลการตรวจโควิด-19

4.4.5.1 เลือกไฟล์รูป

4.4.5.2 เลือกระดับอาการ

4.4.5.3 เลือก “ยืนยันการย้ายสนามสอบ”

วิชาที่ย้ายสนามสอบ

สามารถดำเนินการย้ายสนามสอบได้ 1 วิชา

1	ชื่อวิชา	สามัญ วิทยาศาสตร์ทั่วไป
	รหัสวิชา	99
	เข้าสอบ	19 มี.ค. 2565 11.00 - 12.30 น.

เลือกสนามสอบพิเศษสำหรับผู้ติดโควิด



ศูนย์ CI กลางจังหวัดตาก

หลักฐานยืนยันผู้ป่วยโควิด

อัปโหลดรูปถ่ายที่แสดงข้อมูลบัตรประจำตัวประชาชน, นาฬิกาแสดงวันที่ปัจจุบัน และ ผลตรวจ ATK หรือใบรับรองแพทย์สำหรับผลการตรวจโควิด-19

09:00

ศุกร์ 11 มีนาคม

Choose File No file chosen

ระดับอาการ

เป็นผู้ติดเชื้อ

เป็นผู้มีความเสี่ยงสูง

ความต้องการพิเศษ

-

ยืนยันการย้ายสนามสอบ

ยกเลิก

4.4.7 ผู้สมัครกรอก OTP ยืนยันการย้ายสนามสอบ เลือก “ยืนยันการย้ายสนามสอบ”

ขณะนี้ท่านกำลังยืนยันกรณี
"ผู้สมัครสอบติดโควิด ต้องการย้ายสนามสอบ"



ชื่อ นางสาวลาลาลา ลาลิซ่า
ระดับอาการ เป็นผู้ติดเชื้อ
ย้ายสนามสอบ 1 วิชา
ไปที่ มหาวิทยาลัยธรรมศาสตร์ รังสิต
วันที่ขอย้ายสนามสอบ 19-19 มีนาคม 2565

ระบบได้ส่งรหัสยืนยัน (OTP) 6 หลัก ไปยังเบอร์มือถือ 063 278 4444 ของท่าน
กรุณาตรวจสอบ SMS และกรอกรหัสเพื่อยืนยันตัวตน

รหัสยืนยัน (OTP) ที่ได้รับทางมือถือ
โค้ดอ้างอิง: OuGvZDorK

9	5	3	3	4	8
---	---	---	---	---	---

กรุณากรอกภายใน 9:32 นาที

หากไม่ได้รับรหัสยืนยัน (OTP) กรุณา รอหมดเวลาแล้วคลิกขอรหัสใหม่


ยืนยันการย้ายสนามสอบ

ยกเลิก

4.4.8 ระบบแจ้งข้อมูลสถานที่ ที่ผู้สมัครสอบได้ดำเนินการขอย้ายสนามสอบ เลือก “รายละเอียดการสมัครสอบ”

ข้อมูลการสมัครสอบ


ข้อมูลการสมัครสอบ GAT/PAT และวิชาสามัญ



ชื่อ ลาลาลา ลาลิซ่า
สอบทั้งหมด 1 วิชา
โรงเรียน เตรียมอุดมศึกษา
จังหวัด กรุงเทพมหานคร

รายละเอียดการสมัครสอบ

แก้ไขข้อมูลการลงทะเบียน →



ผู้สมัครสอบได้ดำเนินการขอย้ายสนามสอบไปที่
มหาวิทยาลัยธรรมศาสตร์ รังสิต

4.4.9 ระบบแสดงรายละเอียดการสอบ และข้อมูลการขอย้ายสนามสอบ เลือก “พิมพ์บัตรประจำตัวผู้เข้าสอบรายวิชา”


ข้อมูลการสมัครสอบ GAT/PAT และ วิชาสามัญ

รายละเอียดการสอบ

นางสาวลาลาลา ลาลิซ่า

สมัครสอบจำนวน 1 วิชา

ย้ายสนามสอบจำนวน 1 วิชา



ผู้สมัครสอบได้ดำเนินการขอย้ายสนามสอบไปที่
มหาวิทยาลัยธรรมศาสตร์ รังสิต

พิมพ์บัตรประจำตัวผู้เข้าสอบรายวิชา

1 เลขที่นั่งสอบ 10514364

ชื่อวิชา สามัญ วิทยาศาสตร์ทั่วไป

รหัสวิชา 99

วันเวลาที่สอบ 19 มี.ค. 2565 11.00 - 12.30 น.

สนามสอบ โรงเรียนเมืองกระบี่

อาคาร 1 ชั้น 1 ห้อง 117

ตำแหน่งที่นั่ง แถว (Row) 6 • ตอน (Column) 1

ที่ตั้งสนามสอบ อำเภอเมืองกระบี่ กระบี่

4.4.10 ใบสรุปเลขที่นั่งสอบและบัตรประจำตัวผู้เข้าสอบรายวิชา จะแสดงข้อมูลการขอ ย้ายสนามสอบ





 ผู้สมัครสอบได้ดำเนินการขอย้ายสนามสอบไปที่
มหาวิทยาลัยธรรมศาสตร์ รังสิต



ใบสรุปเลขที่นั่งสอบและบัตรประจำตัวผู้เข้าสอบรายวิชา

วิชาสามัญ

ประจำปี 2565

ชื่อ - นามสกุล	นางสาวลาลาลา ลาลิชา	เลขประจำตัวประชาชน	2275875640141
โรงเรียน	เตรียมอุดมศึกษา	เลขที่นั่งสอบ	10514364
จังหวัด	กรุงเทพมหานคร	จำนวนวิชาที่สอบ	1 วิชา

หมายเหตุ:

1. การเข้าห้องสอบต้องแสดง บัตรประจำตัวผู้เข้าสอบรายวิชา และ บัตรประจำตัวประชาชน หรือหนังสือเดินทาง หรือบัตรอื่นๆ ที่หน่วยงานราชการออกให้ที่ยังไม่หมดอายุและมีภาพถ่ายปัจจุบันชัดเจน
2. รูปถ่ายบนบัตรประจำตัวผู้เข้าสอบรายวิชา เป็นความรับผิดชอบของผู้เข้าสอบ ซึ่งต้องเป็นไปตามข้อกำหนดของระบบรับสมัคร มีฉะนั้นอาจถูกปฏิเสธการเข้าสอบได้
3. ผู้สมัครสามารถตัดและพับบัตรประจำตัวผู้เข้าสอบรายวิชาได้




ชื่อ นางสาวลาลาลา ลาลิชา

เลขประจำตัวประชาชน
2275875640141

โรงเรียน เตรียมอุดมศึกษา

จังหวัด กรุงเทพมหานคร



วันที่จัดทำเอกสาร : 06 มี.ค. 2565

เลขที่นั่งสอบ **10514364**

ชื่อวิชา สามัญ วิทยาศาสตร์ทั่วไป
รหัสวิชา 99

วันเวลาที่สอบ 19 มี.ค. 2565 11.00 - 12.30 น.

สนามสอบ โรงเรียนเมืองกระบี่
อาคาร 1 ชั้น 1 ห้อง 117

ตำแหน่งที่นั่ง แถว (Row) 6 • คอลัม (Column) 1

ที่ตั้งสนามสอบ อำเภอเมืองกระบี่ กระบี่